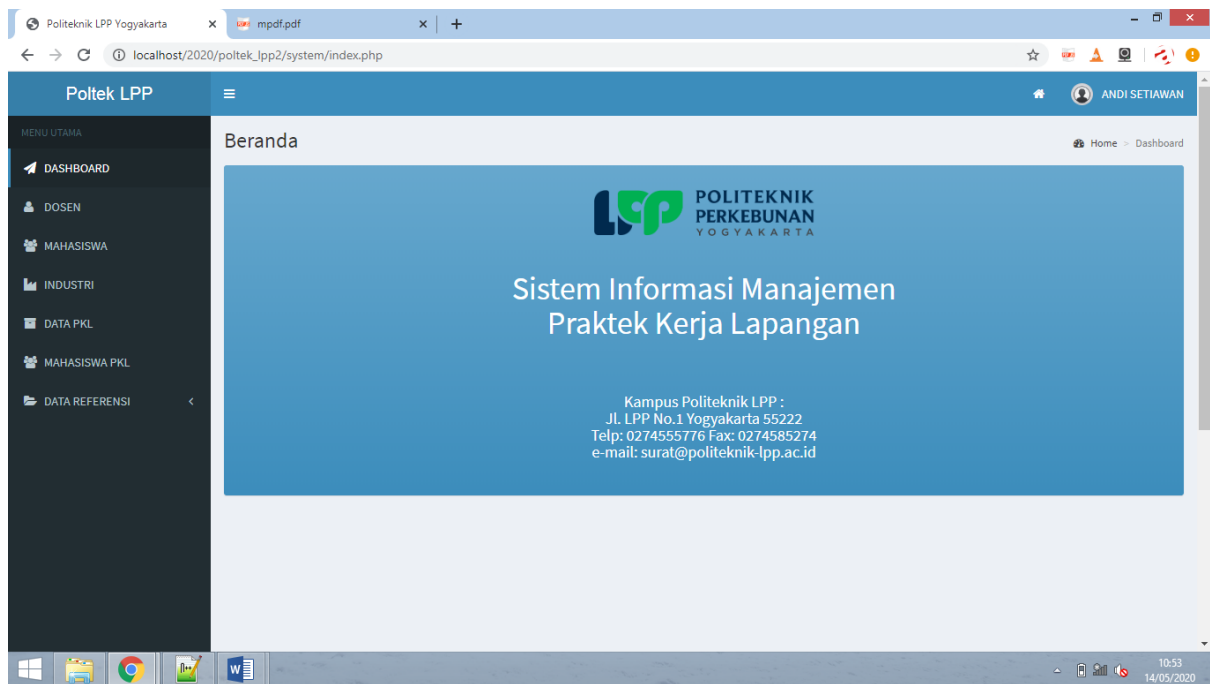


# Buku Manual PKL LPP – Untuk Pengelola

## Daftar isi :

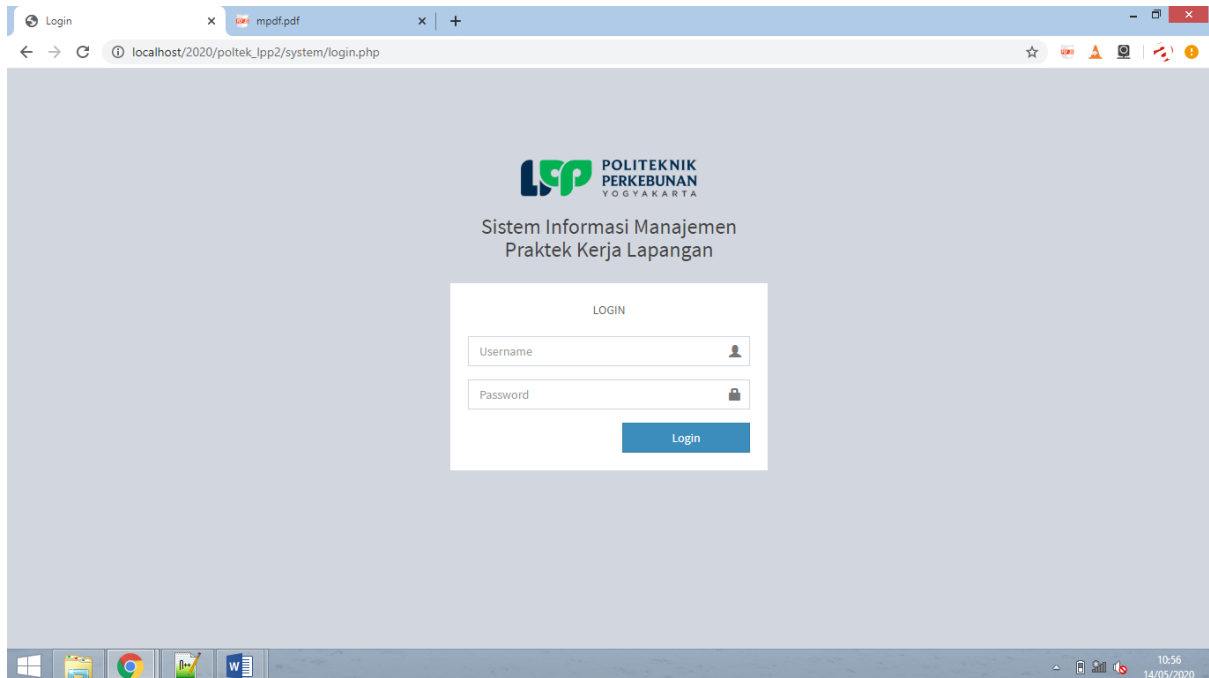
1. Pendahuluan
2. Masuk aplikasi / Login
3. Keluar aplikasi / Logout
4. Mengganti password
5. Melihat data Dosen
6. Melihat data Mahasiswa
7. Melihat data Industri
8. Data PKL
9. Melihat data Profil PKL
10. Membuat data Profil PKL baru
11. Meng-update data Profil PKL
12. Upload dokumen MoU Industri
13. Membuat dan cetak surat pengajuan / pengantar PKL ke industri
14. Upload surat balasan Industri
15. Data Mahasiswa PKL
16. Melihat data mahasiswa PKL
17. Merubah status mahasiswa PKL (diterima / tidak)
18. Memindahkan mahasiswa PKL ke industri lain

# 1. Pendahuluan



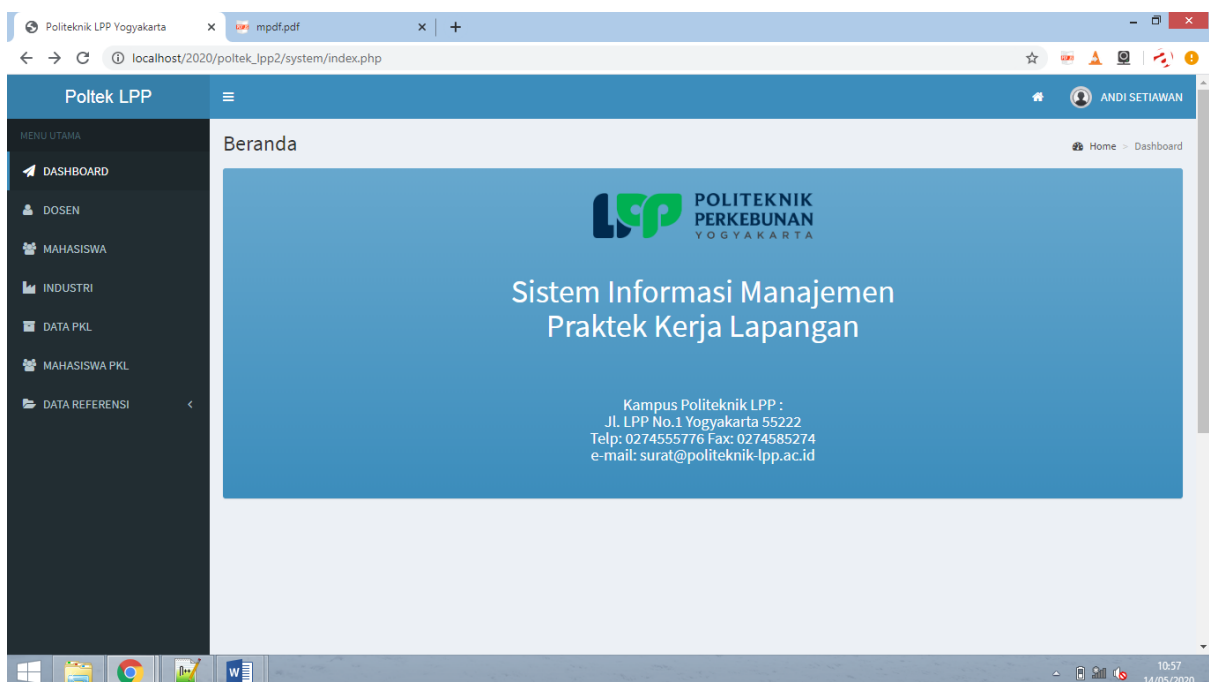
## 2. Masuk aplikasi / Login

Otentikasi pengguna merupakan syarat untuk masuk ke dalam aplikasi ini dan bagian dari keamanan dasar bagi sebuah sistem informasi. Tatacara masuk ke dalam aplikasi ini adalah dengan membuka halaman aplikasi yaitu URL : **http://** selanjutnya sistem akan menampilkan menu berikut ini :



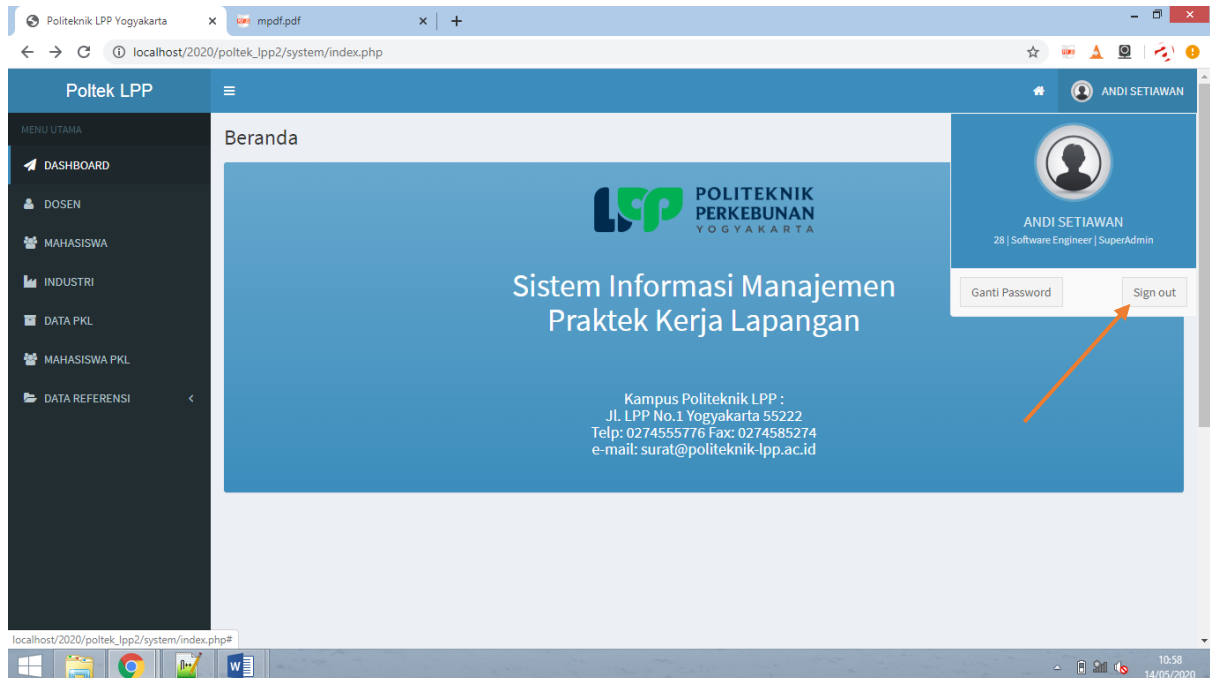
1. Masukkan alamat email sebagai username
2. Masukkan password dengan benar
3. Klik tombol Login

Jika Username dan Password benar dan cocok dengan basisdata pengguna selanjutnya sistem akan menampilkan halaman dashboard berikut ini :



### 3. Keluar aplikasi / Logout

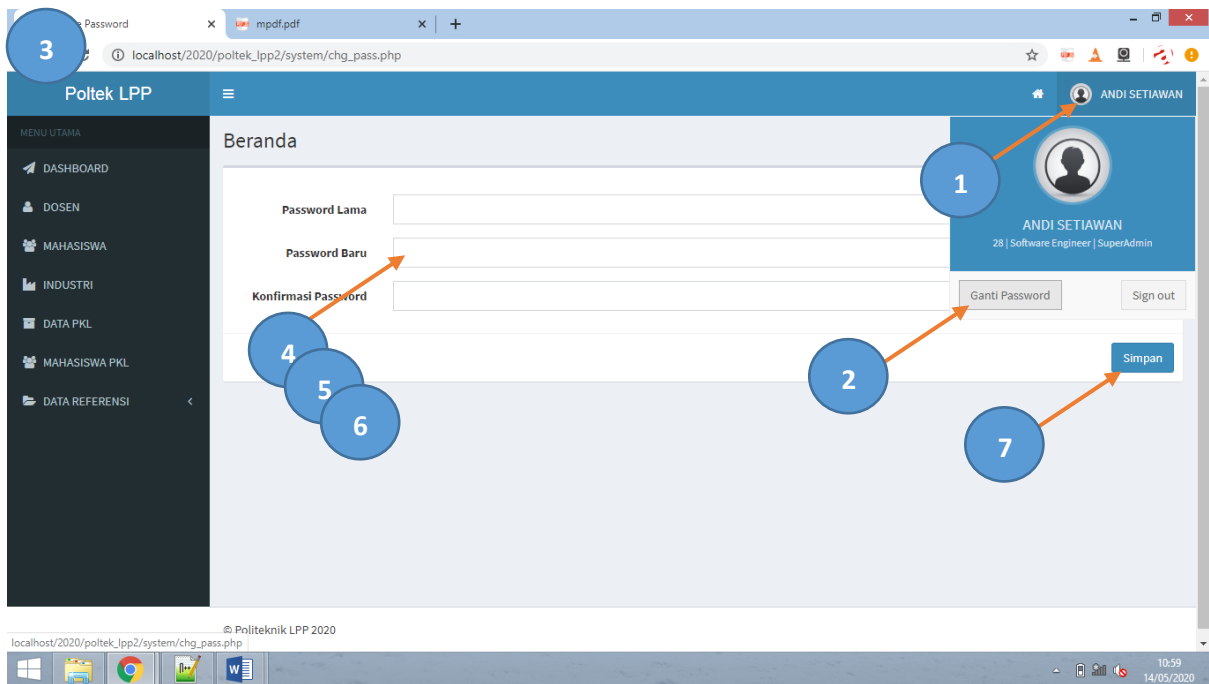
Untuk menjaga keamanan sistem dan data, setelah selesai menggunakan sistem, pengguna harus keluar sistem dengan melakukan prosedur **Logout**, selanjutnya sistem akan kembali ke halaman login dan seluruh data dan sistem sudah tertutup kembali.



### 4. Mengganti password

Cara mengganti password:

1. Klik nama user
2. Pilih menu ganti password untuk menampilkan halaman ganti password
3. Akan muncul halaman ganti password
4. Masukkan password aktif/lama
5. Masukkan password baru
6. Masukkan lagi password baru
7. Klik tombol **Simpan**

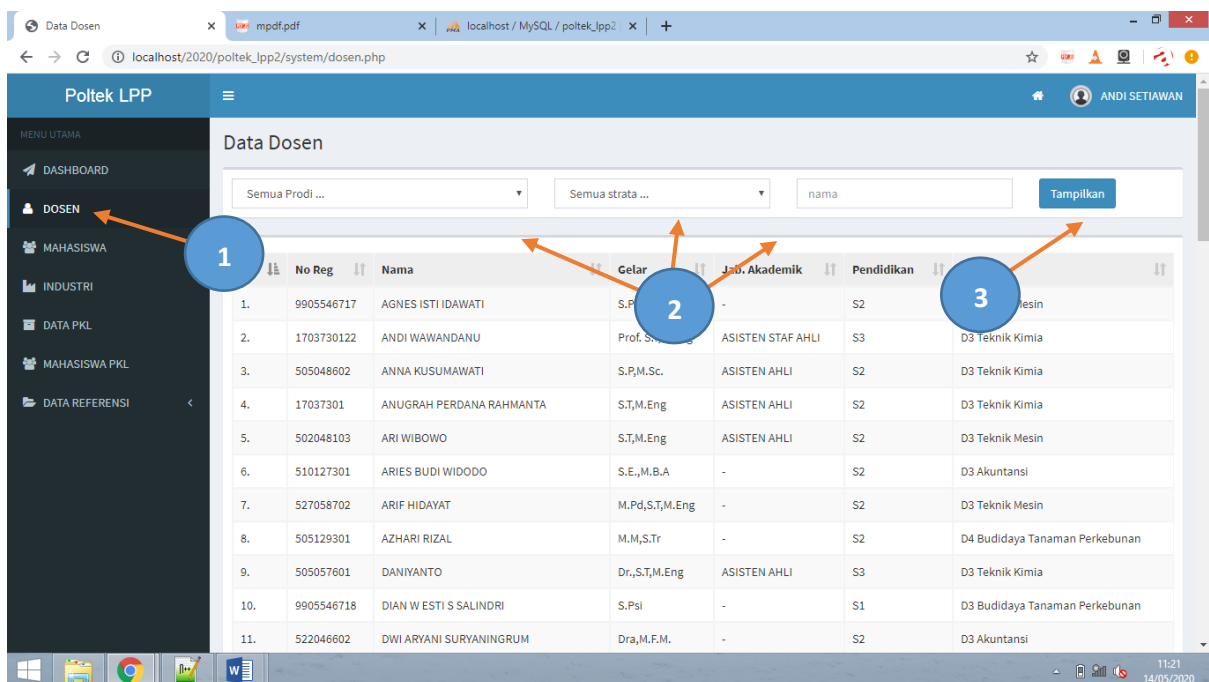


## 5. Melihat data Dosen

Untuk melihat data dosen langkahnya adalah sebagai berikut

1. Klik menu **Data Dosen** di kolom sebelah kiri, maka akan tampil halaman data dosen
2. Pencarian data dosen : Isi kriteria pencarian yaitu program studi, strata dan nama dosen
3. Klik tombol **Tampilkan**

Lihat gambar:

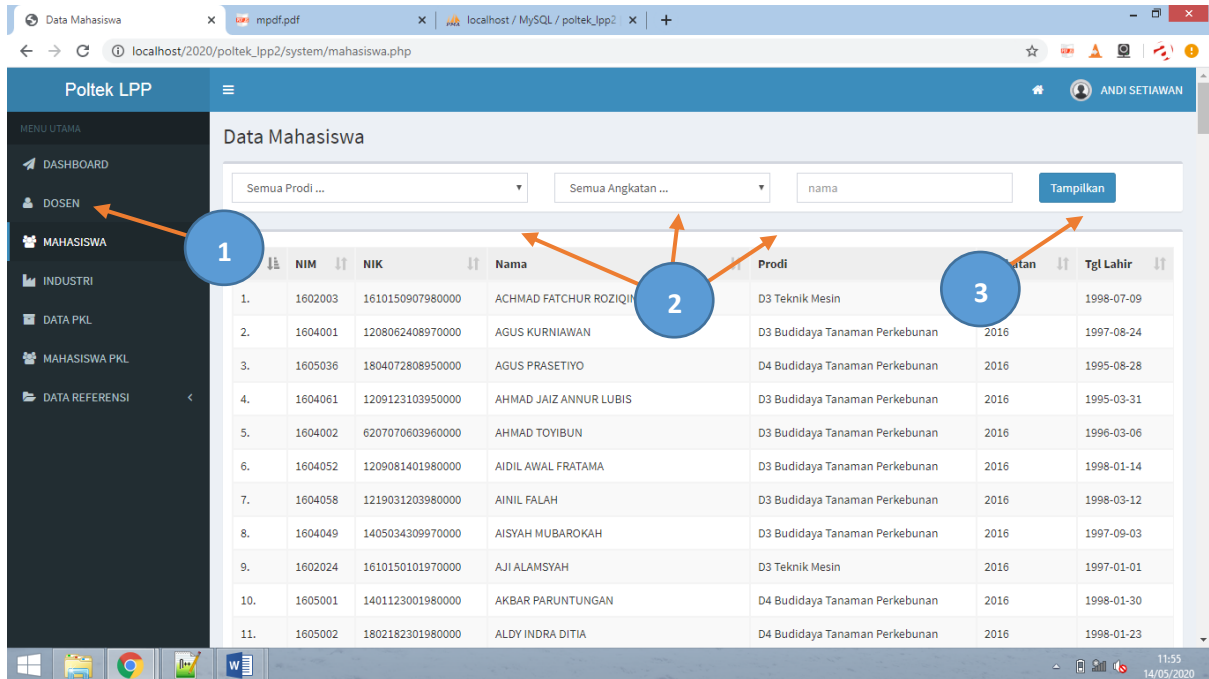


## 6. Melihat data Mahasiswa

Untuk melihat data mahasiswa langkahnya adalah sebagai berikut

1. Klik menu **Data Mahasiswa** di kolom sebelah kiri, maka akan tampil halaman data mahasiswa
2. Pencarian data mahasiswa : Isi kriteria pencarian yaitu program studi, angkatan dan nama mahasiswa
3. Klik tombol **Tampilkan**

Lihat gambar:



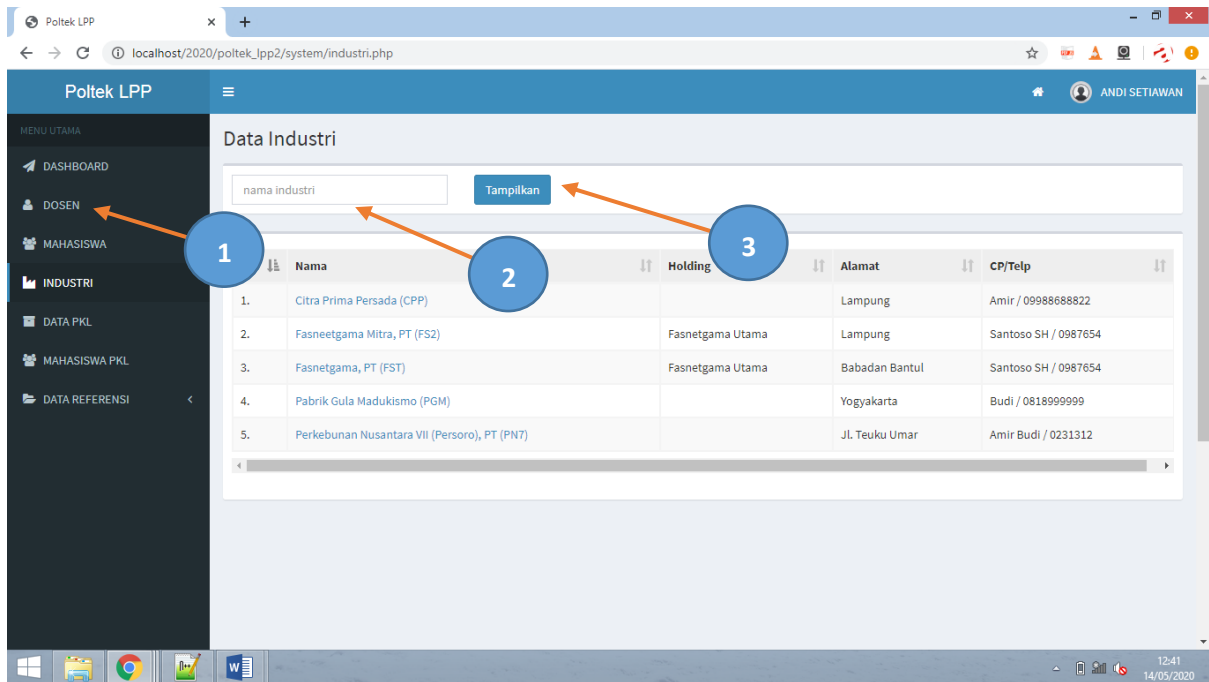
	NIM	NIK	Nama	Prodi	Angkatan	Tgl Lahir
1.	1602003	1610150907980000	ACHMAD FATCHUR ROZIQIN	D3 Teknik Mesin		1998-07-09
2.	1604001	1208062408970000	AGUS KURNIAWAN	D3 Budidaya Tanaman Perkebunan	2016	1997-08-24
3.	1605036	1804072808950000	AGUS PRASETIYO	D4 Budidaya Tanaman Perkebunan	2016	1995-08-28
4.	1604061	1209123103950000	AHMAD JAIZ ANNUR LUBIS	D3 Budidaya Tanaman Perkebunan	2016	1995-03-31
5.	1604002	6207070603960000	AHMAD TOYIBUN	D3 Budidaya Tanaman Perkebunan	2016	1996-03-06
6.	1604052	1209081401980000	AIDIL AWAL FRATAMA	D3 Budidaya Tanaman Perkebunan	2016	1998-01-14
7.	1604058	1219031203980000	AINIL FALAH	D3 Budidaya Tanaman Perkebunan	2016	1998-03-12
8.	1604049	1405034309970000	AISYAH MUBAROKAH	D3 Budidaya Tanaman Perkebunan	2016	1997-09-03
9.	1602024	1610150101970000	AJI ALAMSYAH	D3 Teknik Mesin	2016	1997-01-01
10.	1605001	1401123001980000	AKBAR PARUNTUNGAN	D4 Budidaya Tanaman Perkebunan	2016	1998-01-30
11.	1605002	1802182301980000	ALDY INDRA DITIA	D4 Budidaya Tanaman Perkebunan	2016	1998-01-23

## 7. Melihat data Industri

Untuk melihat data industri langkahnya adalah sebagai berikut

1. Klik menu **Data Industri** di kolom sebelah kiri, maka akan tampil halaman data industri
2. Pencarian data industri : Isi kriteria pencarian yaitu nama industri
3. Klik tombol **Tampilkan**

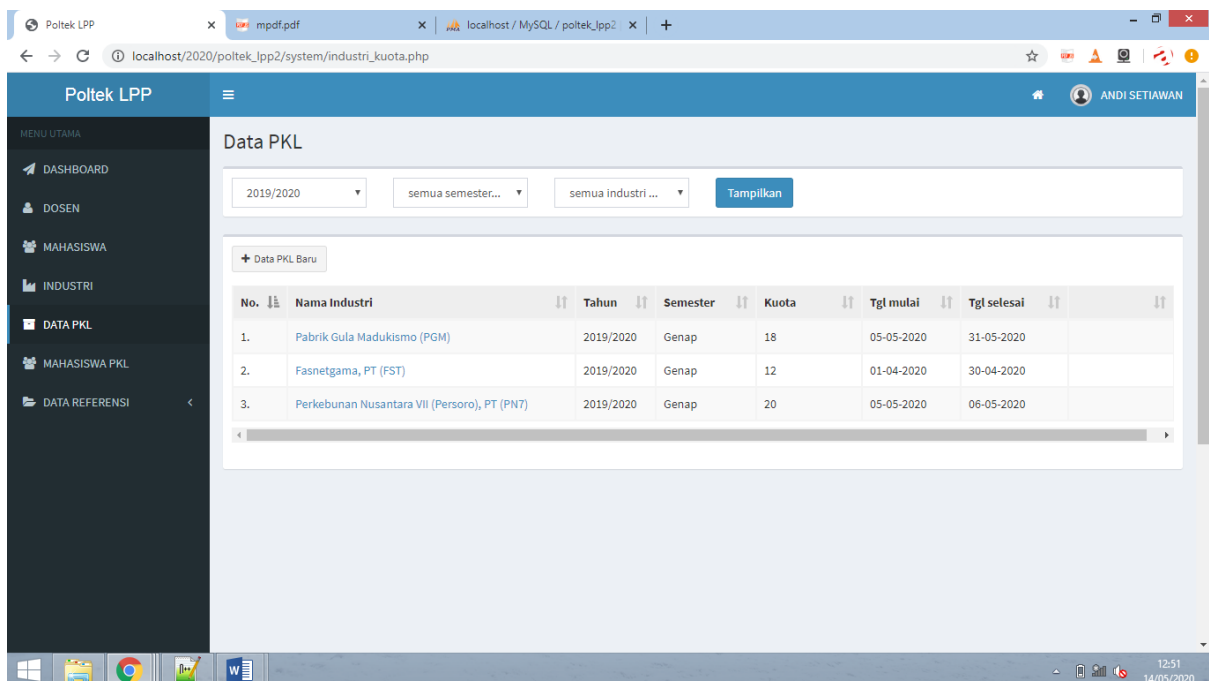
Lihat gambar:



## 8. Data PKL

Data PKL adalah data industri yang sudah memiliki MoU untuk menerima mahasiswa PKL pada tahun akademik dan semester tertentu.

Lihat gambar :

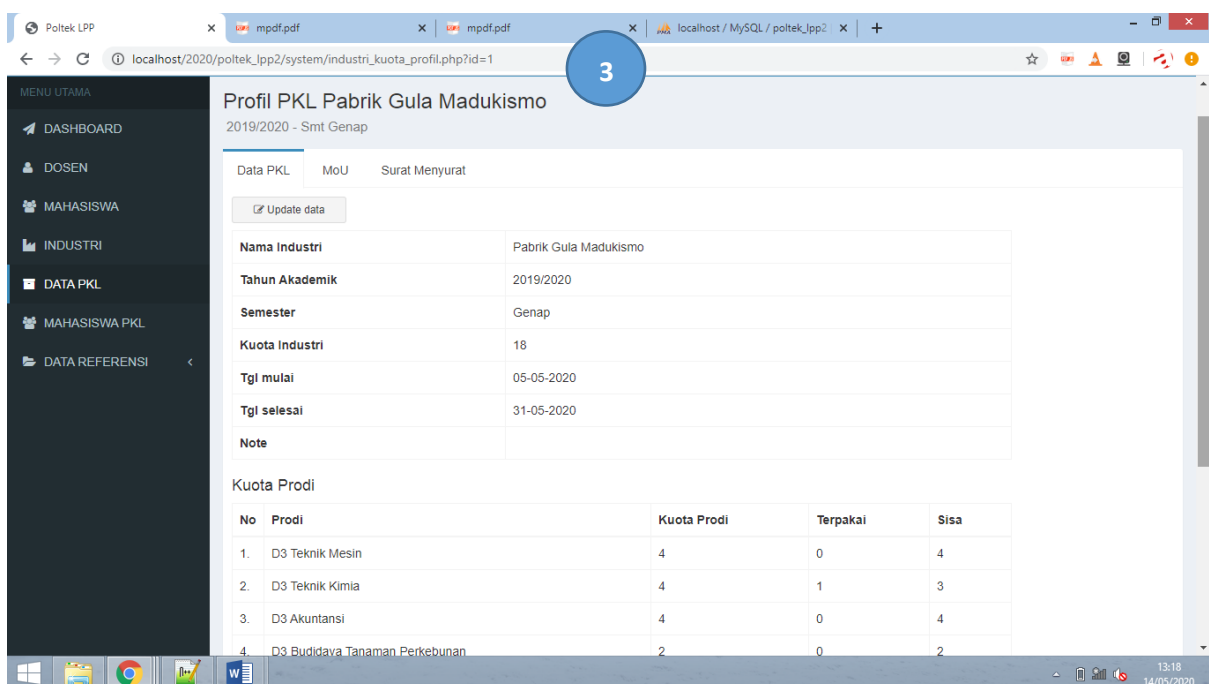
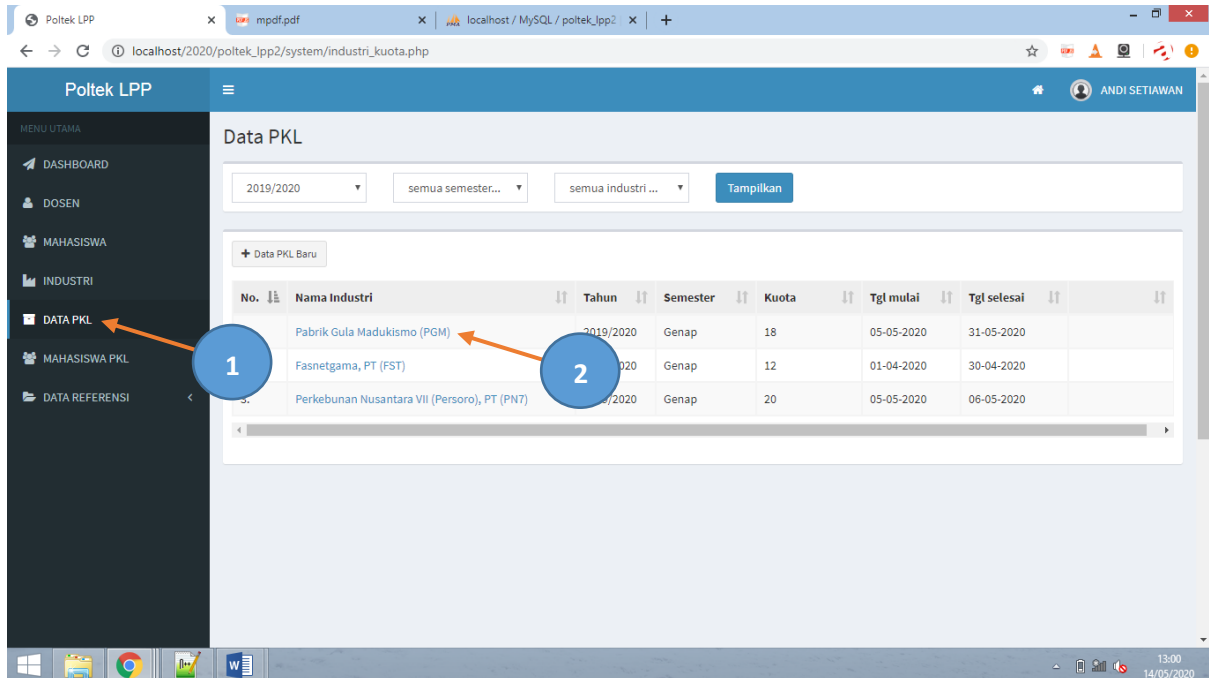


## 9. Melihat data Profil PKL

Untuk melihat data profil PKL langkahnya adalah sebagai berikut

1. Klik menu **Data PKL** di kolom sebelah kiri
2. Pilih data profil PKL yang akan dilihat dengan menge-klik nama industri
3. Akan muncul halaman data profil PKL

Lihat gambar :



## 10. Membuat data Profil PKL baru

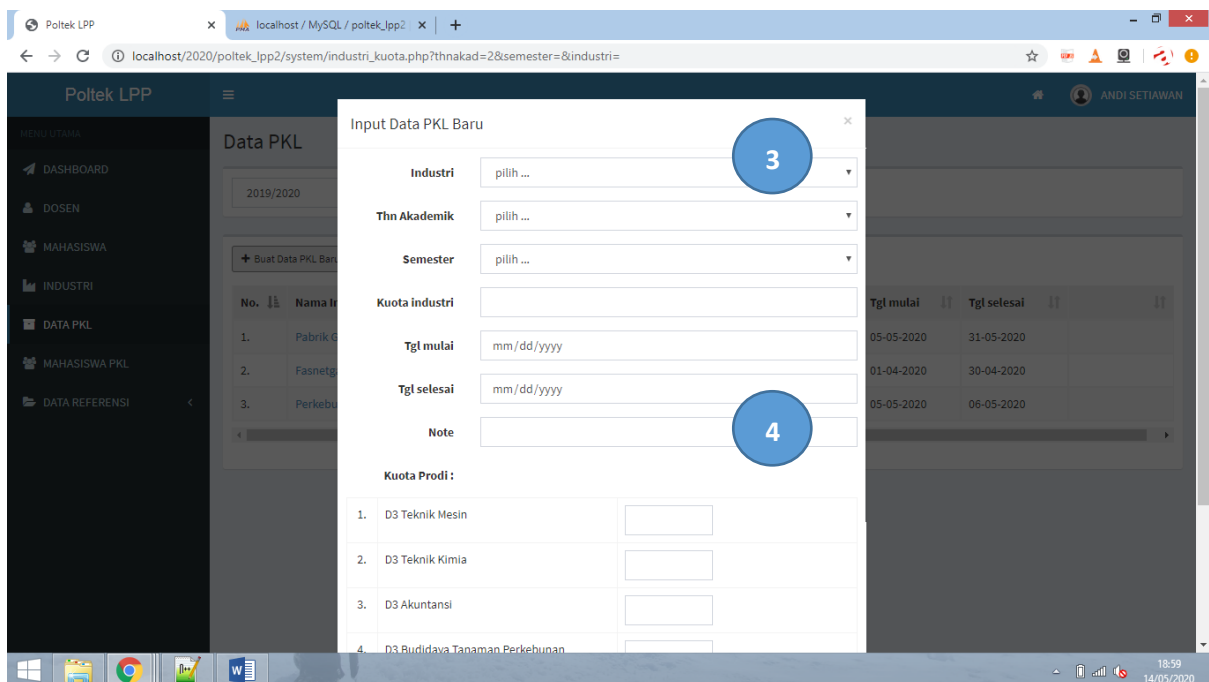
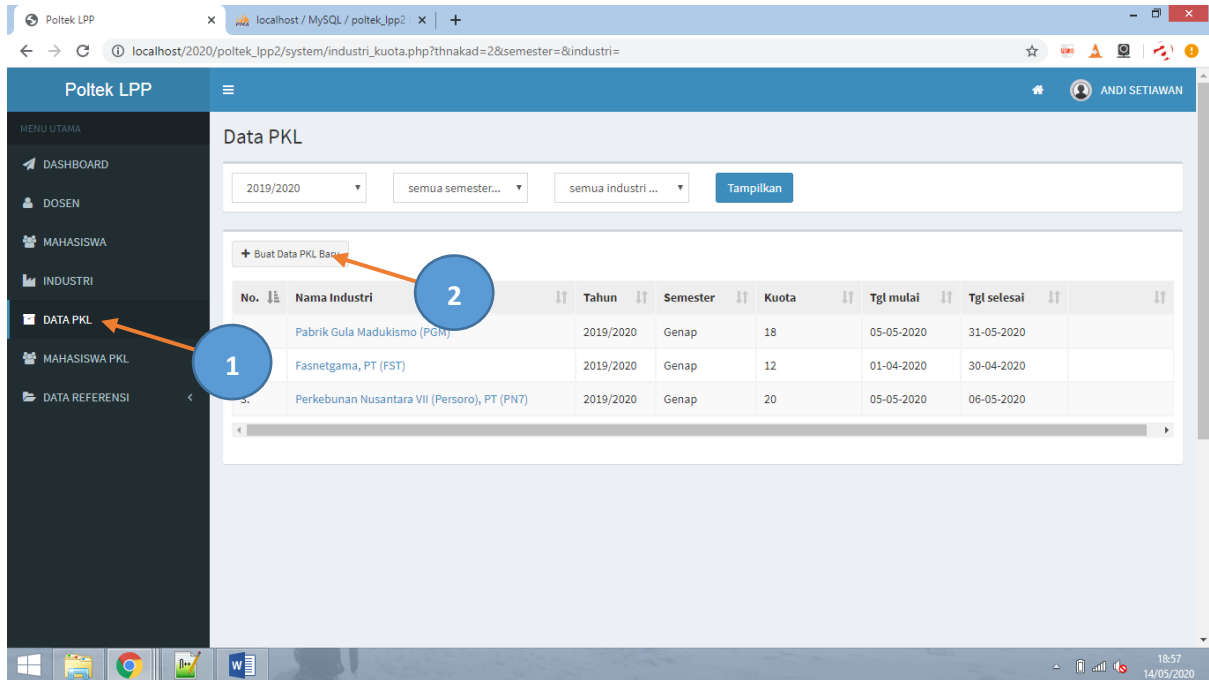
Untuk membuat data profil PKL baru, langkahnya adalah sebagai berikut

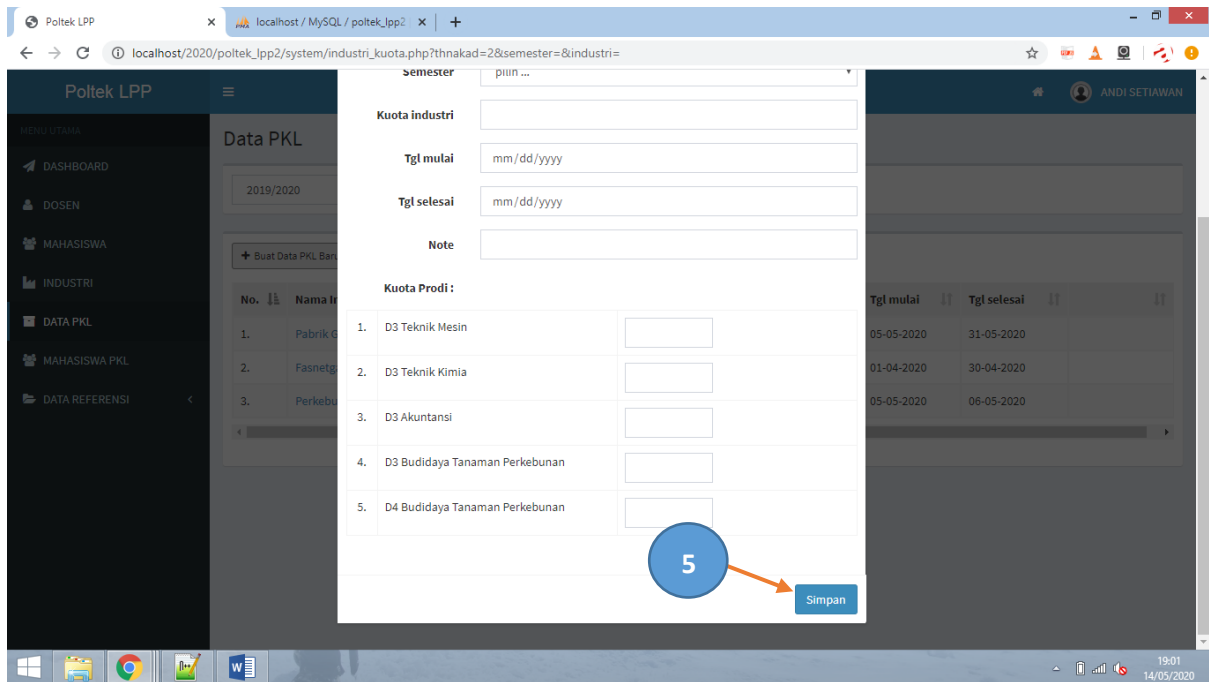
1. Klik menu **Data PKL** di kolom sebelah kiri



2. Klik tombol **Buat DataPKL Baru**
3. Akan muncul form isian data PKL baru
4. Lakukan pengisian data PKL baru mulai dari pilih industri kuota industri sampai kuota masing-masing prodi
5. Klik tombol **Simpan** untuk menyimpan data PKL baru

Lihat gambar :





## 11. Meng-update data Profil PKL

Untuk meng-update data profil PKL langkahnya adalah sebagai berikut

1. Klik menu **Data PKL** di kolom sebelah kiri
2. Pilih data profil PKL yang akan dilihat dengan menge-klik nama industri
3. Akan muncul halaman data profil PKL
4. Klik tombol **Update Data**,
5. Lakukan pengisian perubahan data, dan
6. Klik tombol **Simpan** untuk menyimpan data

Lihat gambar :

Poltek LPP

localhost/2020/poltek\_lpp2/system/industri\_kuota.php

### Poltek LPP

MENU UTAMA

- DASHBOARD
- DOSEN
- MAHASISWA
- INDUSTRI
- DATA PKL**
- MAHASISWA PKL
- DATA REFERENSI

#### Data PKL

2019/2020 | semua semester... | semua industri... | **Tampilkan**

+ Data PKL Baru

No.	Nama Industri	Tahun	Semester	Kuota	Tgl mulai	Tgl selesai
1	Pabrik Gula Madukismo (PGM)	2019/2020	Genap	18	05-05-2020	31-05-2020
2	Fasnetgama, PT (FST)	2020	Genap	12	01-04-2020	30-04-2020
3	Perkebunan Nusantara VII (Persoro), PT (PN7)	2020	Genap	20	05-05-2020	06-05-2020

13:00  
14/05/2020

Poltek LPP

localhost/2020/poltek\_lpp2/system/industri\_kuota\_profil.php?id=1

### Poltek LPP

MENU UTAMA

- DASHBOARD
- DOSEN
- MAHASISWA
- INDUSTRI
- DATA PKL**
- MAHASISWA PKL
- DATA REFERENSI

#### Profil PKL Pabrik Gula Madukismo

2019/2020 - Smt Genap

Data PKL | MoU | Surat Menyurat

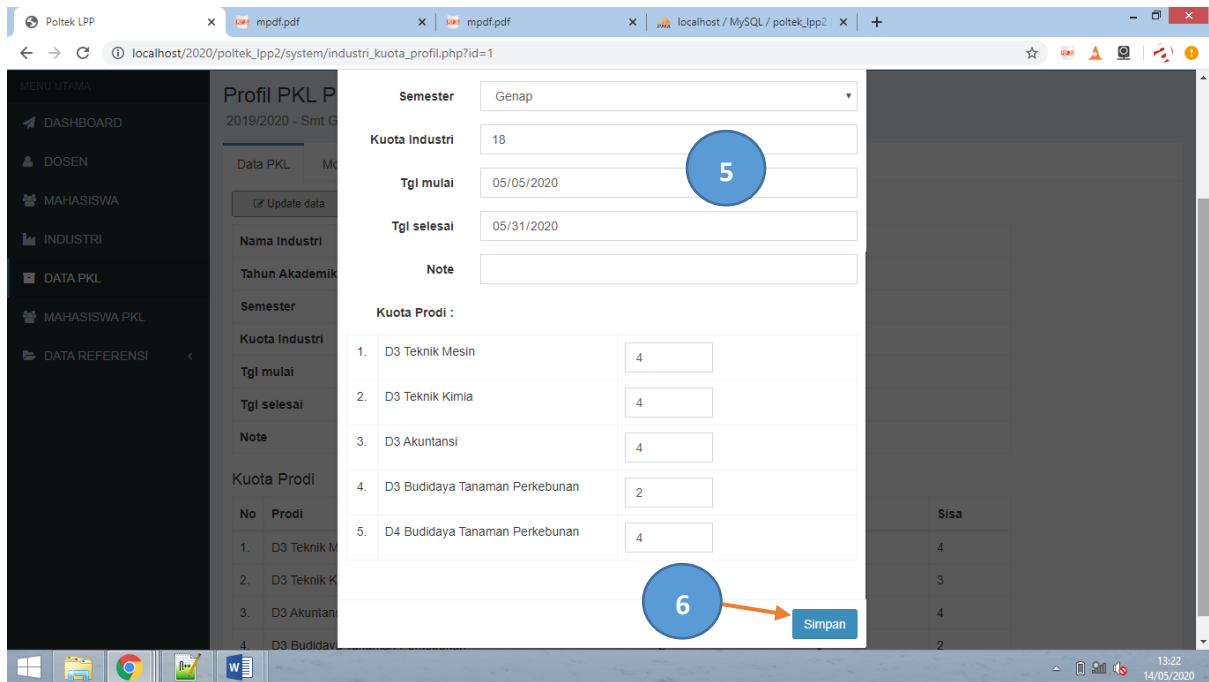
Update data

<b>Nama Industri</b>	Pabrik Gula Madukismo
<b>Tahun Akademik</b>	2019/2020
<b>Semester</b>	Genap
<b>Kuota Industri</b>	18
<b>Tgl mulai</b>	05-05-2020
<b>Tgl selesai</b>	31-05-2020
<b>Note</b>	

#### Kuota Prodi

No	Prodi	Kuota Prodi	Terpakai	Sisa
1.	D3 Teknik Mesin	4	0	4
2.	D3 Teknik Kimia	4	1	3
3.	D3 Akuntansi	4	0	4
4.	D3 Budidaya Tanaman Perkebunan	2	0	2

13:18  
14/05/2020



## 12. Upload dokumen MoU Industri

Untuk meng-upload dokumen MoU Industri, langkahnya adalah sebagai berikut

1. Klik menu **Data PKL** di kolom sebelah kiri
2. Pilih data profil PKL yang akan dilihat dengan menge-klik nama industri
3. Akan muncul halaman data profil PKL
4. Pilih Tab **MoU**
5. Klik tombol **Upload MoU**
6. Isi form upload MoU, antara lain tgl Mou, tgl mulai berlaku dan tgl berakhir MoU
7. Pilih file dokumen berupa file *Pdf*
8. Tekan tombol **Simpan** untuk meng-upload dokumen
9. Data akan tersimpan pada halaman MoU
10. Untuk melihat dokumen yang sudah tersimpan klik Icon Dokumen di kolom paling kanan
11. Preview dokumen akan ditampilkan

Lihat gambar :

Poltek LPP

localhost/2020/poltek\_lpp2/system/industri\_kuota.php

### Poltek LPP

MENU UTAMA

- DASHBOARD
- DOSEN
- MAHASISWA
- INDUSTRI
- DATA PKL**
- MAHASISWA PKL
- DATA REFERENSI

#### Data PKL

2019/2020 | semua semester... | semua industri ... | Tampilkan

+ Data PKL Baru

No.	Nama Industri	Tahun	Semester	Kuota	Tgl mulai	Tgl selesai
1	Pabrik Gula Madukismo (PGM)	2019/2020	Genap	18	05-05-2020	31-05-2020
2	Fasnetgama, PT (FST)	2020	Genap	12	01-04-2020	30-04-2020
3	Perkebunan Nusantara VII (Persoro), PT (PN7)	2020	Genap	20	05-05-2020	06-05-2020

13:00 14/05/2020

Poltek LPP

localhost/2020/poltek\_lpp2/system/industri\_kuota\_profil.php?id=1

### Poltek LPP

MENU UTAMA

- DASHBOARD
- DOSEN
- MAHASISWA
- INDUSTRI
- DATA PKL**
- MAHASISWA PKL
- DATA REFERENSI

#### Profil PKL Pabrik Gula Madukismo

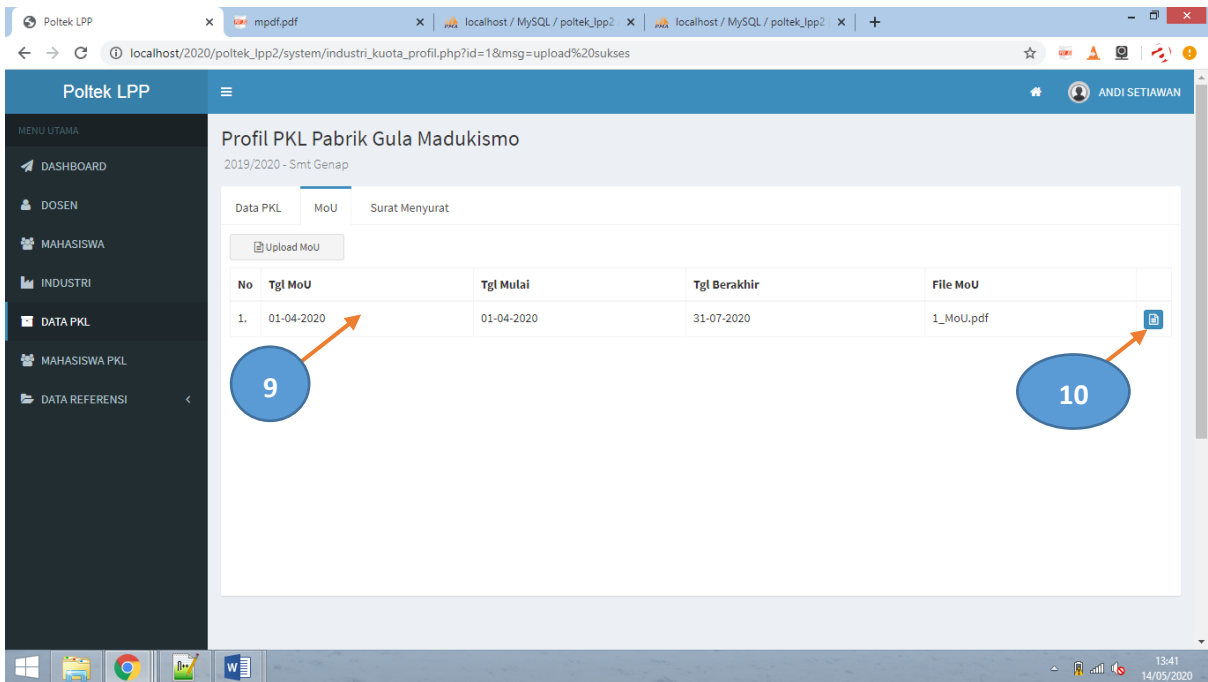
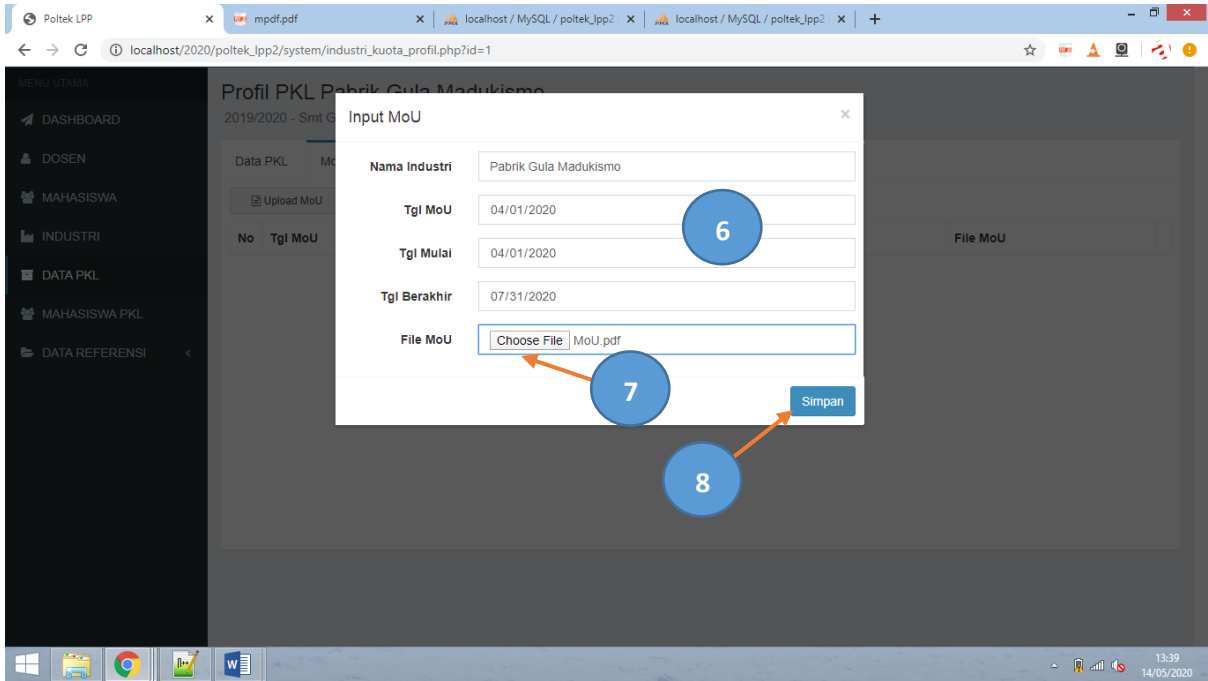
2019/2020 - Smt Genap

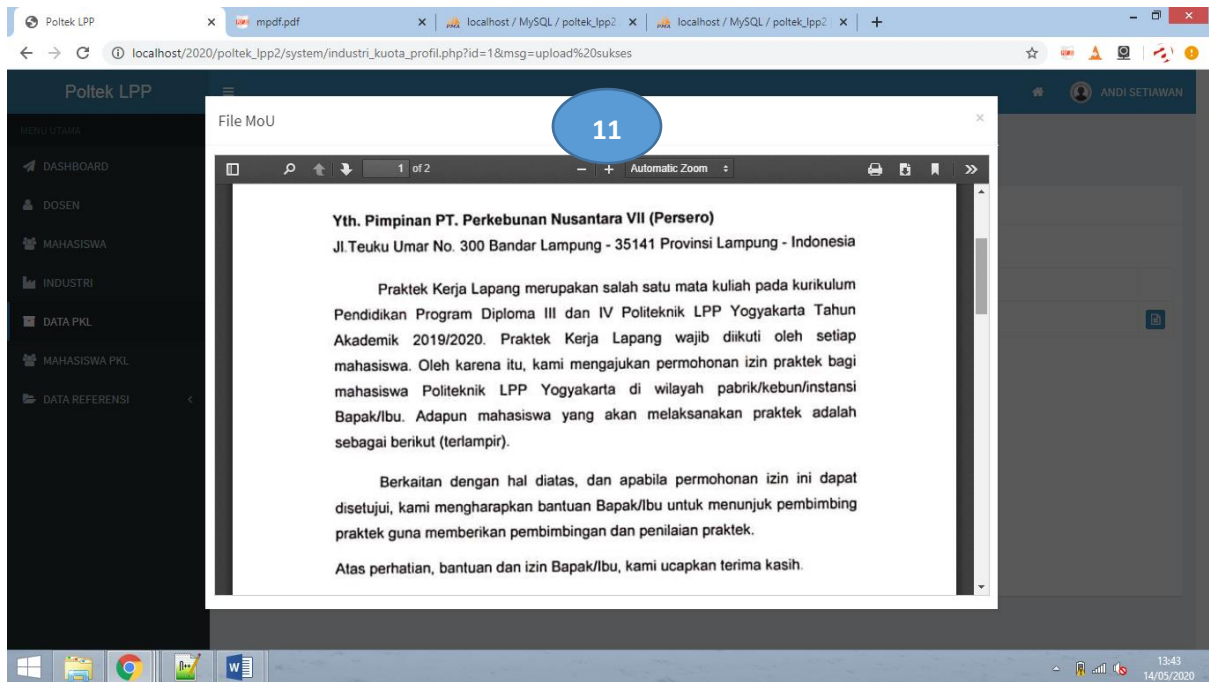
Data PKL | MoU | Surat Menyurat

Upload MoU

No	Tgl MoU	Tgl Mulai	Tgl Berakhir	File MoU
----	---------	-----------	--------------	----------

13:31 14/05/2020





### 13. Membuat dan cetak surat pengajuan / pengantar ke Industri

Untuk mengmembuat dan mencetak surat, langkahnya adalah sebagai berikut

1. Klik menu **Data PKL** di kolom sebelah kiri
2. Pilih data profil PKL yang akan dilihat dengan menge-klik nama industri
3. Akan muncul halaman data profil PKL
4. Pilih Tab **Surat Menyurat**
5. Klik tombol **Create Surat**
6. Pilih jenis surat (pengajuan / pengantar)
7. Isi semua kolom isian surat
8. Tekan tombol **Simpan** untuk meng-upload dokumen
9. Data akan tersimpan pada halaman Tab Surat Menyurat
10. Untuk melihat dokumen yang sudah tersimpan klik **Icon Preview** di kolom paling kanan
11. Preview dokumen akan ditampilkan
12. Untuk mencetak klik tombol **Cetak Pdf** pada bagian kanan bawah di halaman preview
13. Tampilan hasil cetak Pdf

Lihat gambar :

Poltek LPP

localhost/2020/poltek\_lpp2/system/industri\_kuota.php

### Poltek LPP

MENU UTAMA

- DASHBOARD
- DOSEN
- MAHASISWA
- INDUSTRI
- DATA PKL**
- MAHASISWA PKL
- DATA REFERENSI

#### Data PKL

2019/2020 | semua semester... | semua industri ... | Tampilkan

+ Data PKL Baru

No.	Nama Industri	Tahun	Semester	Kuota	Tgl mulai	Tgl selesai
1.	Pabrik Gula Madukismo (PGM)	2019/2020	Genap	18	05-05-2020	31-05-2020
2.	Fasnetgama, PT (FST)	2020	Genap	12	01-04-2020	30-04-2020
3.	Perkebunan Nusantara VII (Persoro), PT (PN7)	2020	Genap	20	05-05-2020	06-05-2020

Poltek LPP

localhost/2020/poltek\_lpp2/system/industri\_kuota\_profil.php?id=1&msg=upload...

### Poltek LPP

MENU UTAMA

- DASHBOARD
- DOSEN
- MAHASISWA
- INDUSTRI
- DATA PKL**
- MAHASISWA PKL
- DATA REFERENSI

#### Profil PKL Pabrik Gula Madukismo

2019/2020 - Smt Genap

Data PKL | MoU | Surat Menyurat

Create Surat

No	Jenis surat	Tgl surat	Hal
1.	Pengajuan	13-05-2020	Permohonan



Poltek LPP

localhost/2020/poltek\_lpp2/system/industri\_kuota\_profil.php?id=1&msg=upload%20sukses

### Create Surat

**Jenis surat** Surat Pengajuan

**Nomor surat**

**Tgl surat** mm/dd/yyyy

**Hal surat**

**Lampiran**

**Isi Surat Pengajuan**

Yth. Pimpinan Pabrik Gula Madukismo  
Yogyakarta

Praktek Kerja Lapangan merupakan salah satu mata kuliah pada k... ..ikan Program Diploma III dan IV Politektik LPP Yogyakarta tahun akademik 2019/2020. Praktek Kerja Lapangan wajib diikuti oleh setiap mahasiswa. Oleh karena itu, kami mengajukan permohonan izin praktek bagi mahasiswa Politektik LPP Yogyakarta di wilayah pabrik / kebun / instansi Bapak/ibu. Adapun mahasiswa yang akan melaksanakan praktek adalah sebagai berikut : (terlampir)

Berkaitan dengan hal diatas, dan apabila permohonan ini dapat disetujui, kami mengharapkan Bapak/ibu untuk menunjuk pembimbing praktek guna memberikan pembimbingan dan penilaian praktek.

13:53  
14/05/2020

Poltek LPP

localhost/2020/poltek\_lpp2/system/industri\_kuota\_profil.php?id=1&msg=upload%20sukses

**Tertanda** Direktur

**Nama pejabat** Ratna Sri Harjanti, ST., M.Eng.

**Jabatan** Wakil Direktur I Bid. Akademik

**Tembusan** 1. Bagian Personalia

**Kontak person** 0822 5333 7996 (Zulfa)

Simpan

13:54  
14/05/2020

Poltek LPP

localhost/2020/poltek\_lpp2/system/industri\_kuota\_profil.php?id=1&msg=upload%20sukses

### Poltek LPP



ANDI SETIAWAN

#### Profil PKL Pabrik Gula Madukismo

2019/2020 - Smt Genap

Data PKL MoU Surat Menyurat

Create Surat

No	Jenis surat	No surat	Tgl surat	Hal	
1.	Pengajuan	12/APR-2020/2020	13-05-2020	Permohonan	 

9

10

13:52  
14/05/2020

Poltek LPP

localhost/2020/poltek\_lpp2/system/industri\_kuota\_profil.php?id=1&msg=upload%20sukses

### Poltek LPP

ANDI SETIAWAN

Nomor : 12/APR-2020/2020  
Hal : Permohonan  
Lampiran : 1 lembar

11

13-05-2020

**Yth. Pimpinan Pabrik Gula Madukismo**  
Yogyakarta

Praktek Kerja Lapangan merupakan salah satu mata kuliah pada kurikulum Pendidikan Program Diploma III dan IV Politeknik LPP Yogyakarta tahun akademik 2019/2020. Praktek Kerja Lapangan wajib diikuti oleh setiap mahasiswa. Oleh karena itu, kami mengajukan permohonan izin praktek bagi mahasiswa Politeknik LPP Yogyakarta di wilayah pabrik/kebun/instansi Bapak/Ibu. Adapun mahasiswa yang akan melaksanakan praktek adalah sebagai berikut : (terlampir)

Berkaitan dengan hal diatas, dan apabila permohonan ini dapat disetujui, kami mengharapkan Bapak/Ibu untuk menunjuk pembimbing praktek guna memberikan pembimbingan dan penilaian praktek.

Atas perhatian, bantuan dan izin Bapak/Ibu, kami ucapkan terima kasih.

Direktur

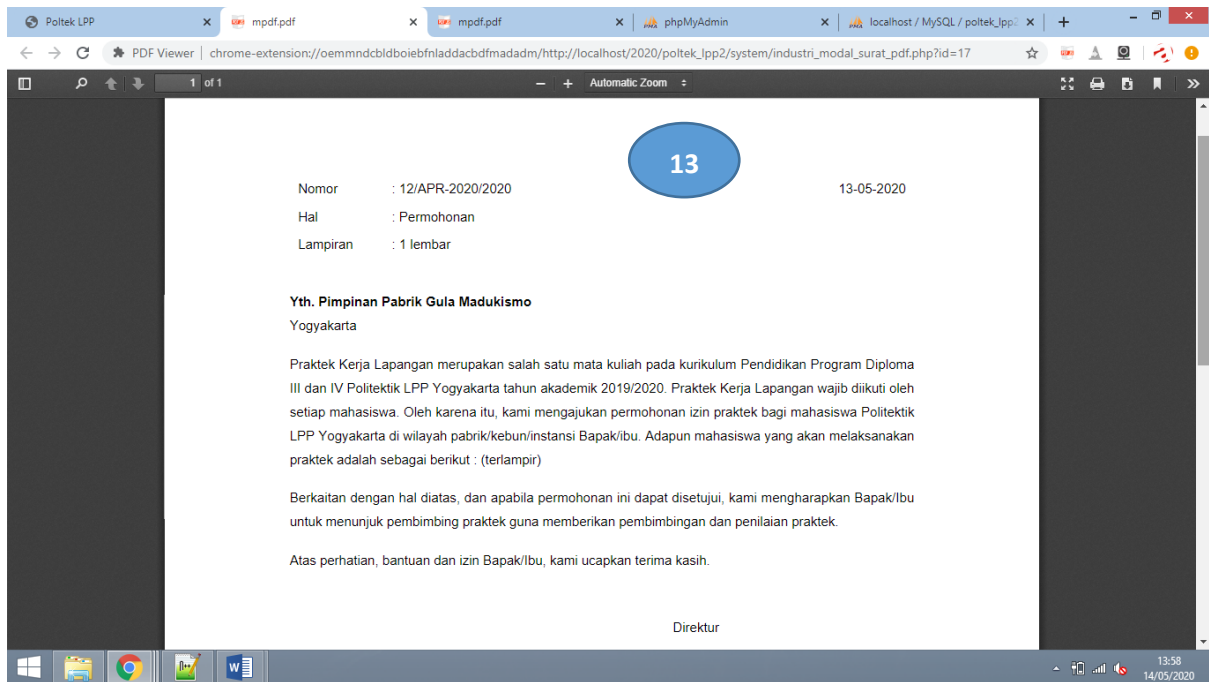
**Ratna Sri Harjanti, ST., M.Eng.**  
Wakil Direktur I Bid. Akademik

Tembusan :  
1. Bagian Personalia  
2. Bagian Akademik  
Kontak person : 0822 5333 7996 (Zulfa)

12

Cetak Pdf

13:57  
14/05/2020



## 14. Upload surat balasan Industri

Untuk mengmembuat dan mencetak surat, langkahnya adalah sebagai berikut

1. Klik menu **Data PKL** di kolom sebelah kiri
2. Pilih data profil PKL yang akan dilihat dengan menge-klik nama industri
3. Akan muncul halaman data profil PKL
4. Pilih Tab **Surat Menyurat**
5. Pilih surat pengajuan yang akan di catat surat balasannya
6. Klik tombol **Icon Upload** dikolom paling kanan
7. Isi Nmor surat balasal
8. Isi tgl surat balasan
9. Pilih file Pdf surat balasan
10. Tekan tombol **Simpan** untuk meng-upload dokumen surat balasan
11. Data akan tersimpan pada halaman Tab Surat Menyurat dengan jenis surat **Balasan**
12. Untuk melihat dokumen yang sudah tersimpan klik **Icon Preview** di kolom paling kanan
13. Preview dokumen akan ditampilkan

Lihat gambar :

Poltek LPP

localhost/2020/poltek\_lpp2/system/industri\_kuota.php

### Poltek LPP

ANDI SETIAWAN

MENU UTAMA

- DASHBOARD
- DOSEN
- MAHASISWA
- INDUSTRI
- DATA PKL**
- MAHASISWA PKL
- DATA REFERENSI

#### Data PKL

2019/2020 | semua semester... | semua industri... | Tampilkan

+ Data PKL Baru

No.	Nama Industri	Tahun	Semester	Kuota	Tgl mulai	Tgl selesai
1.	Pabrik Gula Madukismo (PGM)	2019/2020	Genap	18	05-05-2020	31-05-2020
2.	Fasnetgama, PT (FST)	2020	Genap	12	01-04-2020	30-04-2020
3.	Perkebunan Nusantara VII (Persoro), PT (PN7)	2020	Genap	20	05-05-2020	06-05-2020

Poltek LPP

localhost/2020/poltek\_lpp2/system/industri\_kuota\_profil.php?id=1&msg=upload...

### Poltek LPP

ANDI SETIAWAN

MENU UTAMA



- DASHBOARD
- DOSEN
- MAHASISWA
- INDUSTRI
- DATA PKL**
- MAHASISWA PKL
- DATA REFERENSI

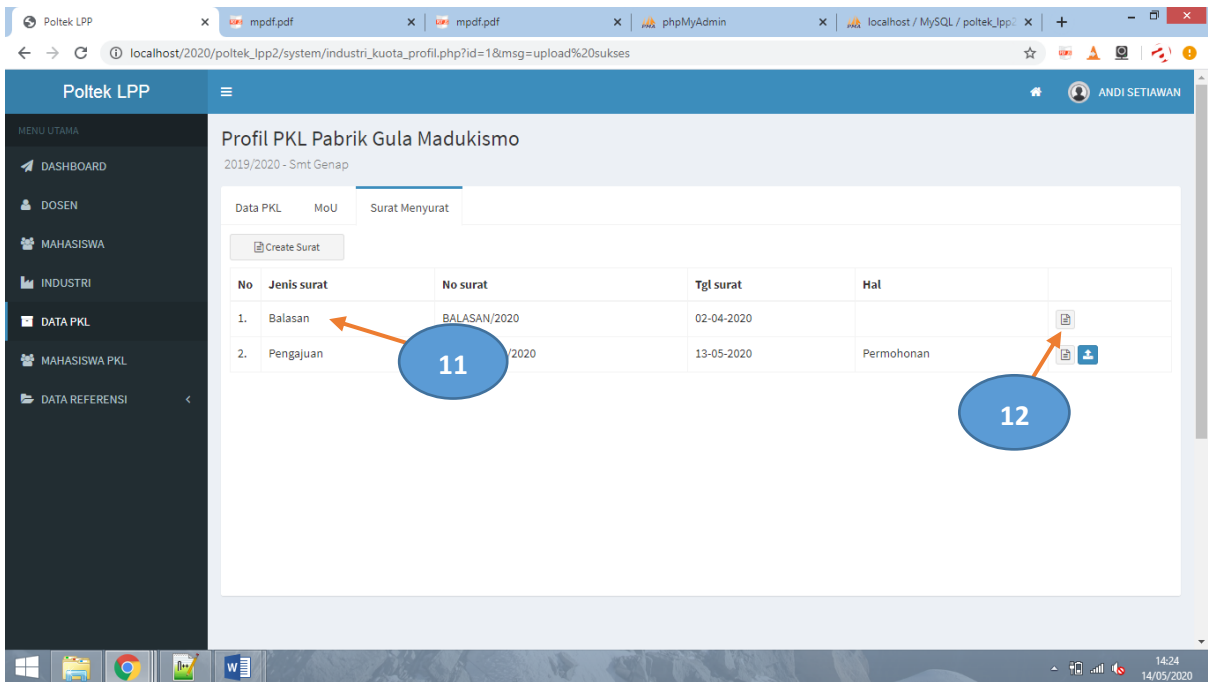
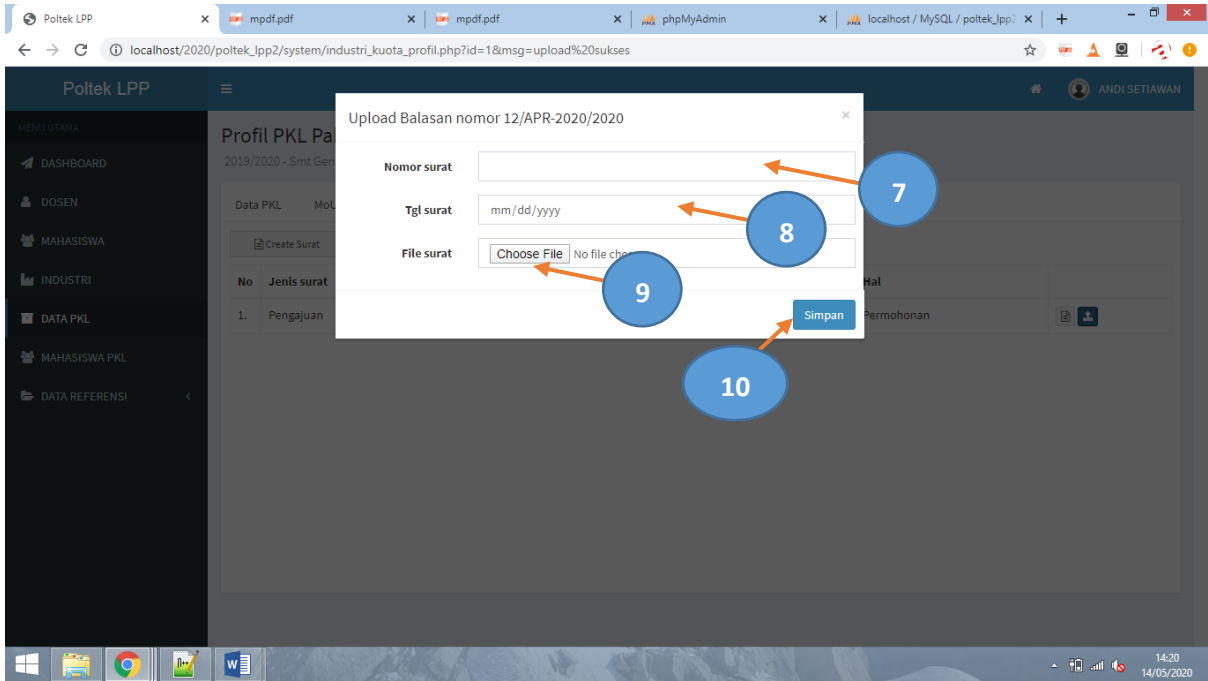
#### Profil PKL Pabrik Gula Madukismo

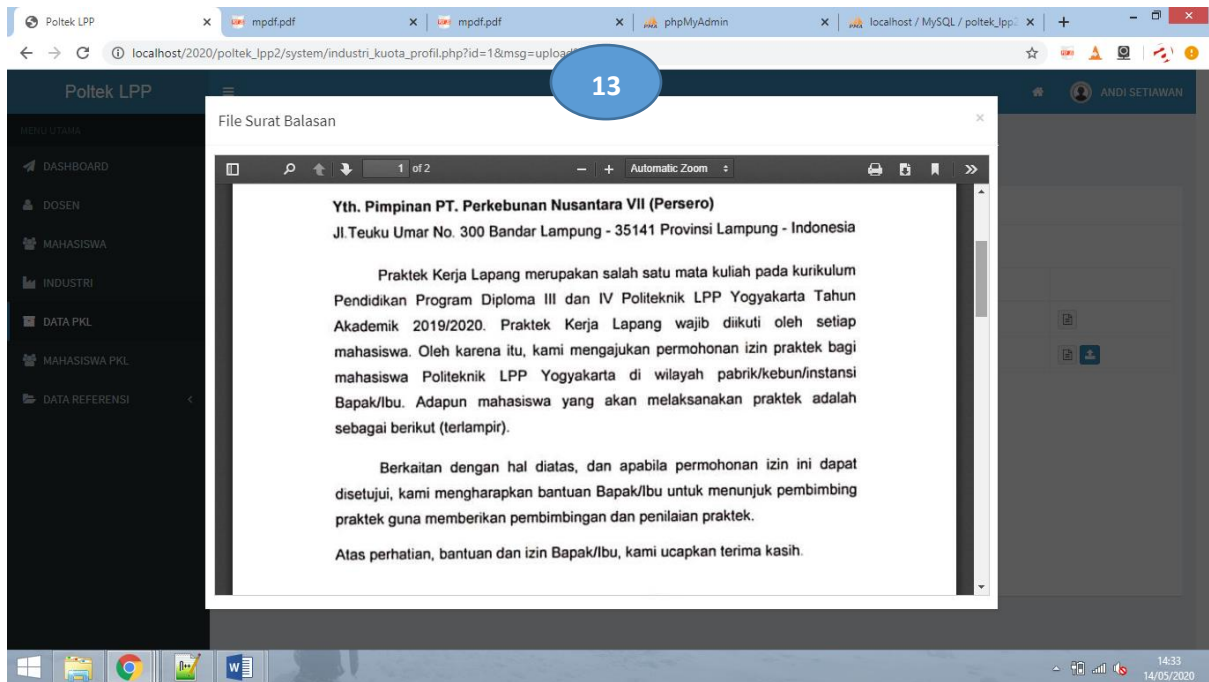
2019/2020 - Smt Genap

Data PKL | MoU | Surat Menyurat

Create Surat

No	Jenis surat	No surat	Tgl surat	Hal	
1.	Pengajuan	12/APR-2020/2020	13-05-2020	Permohonan	 

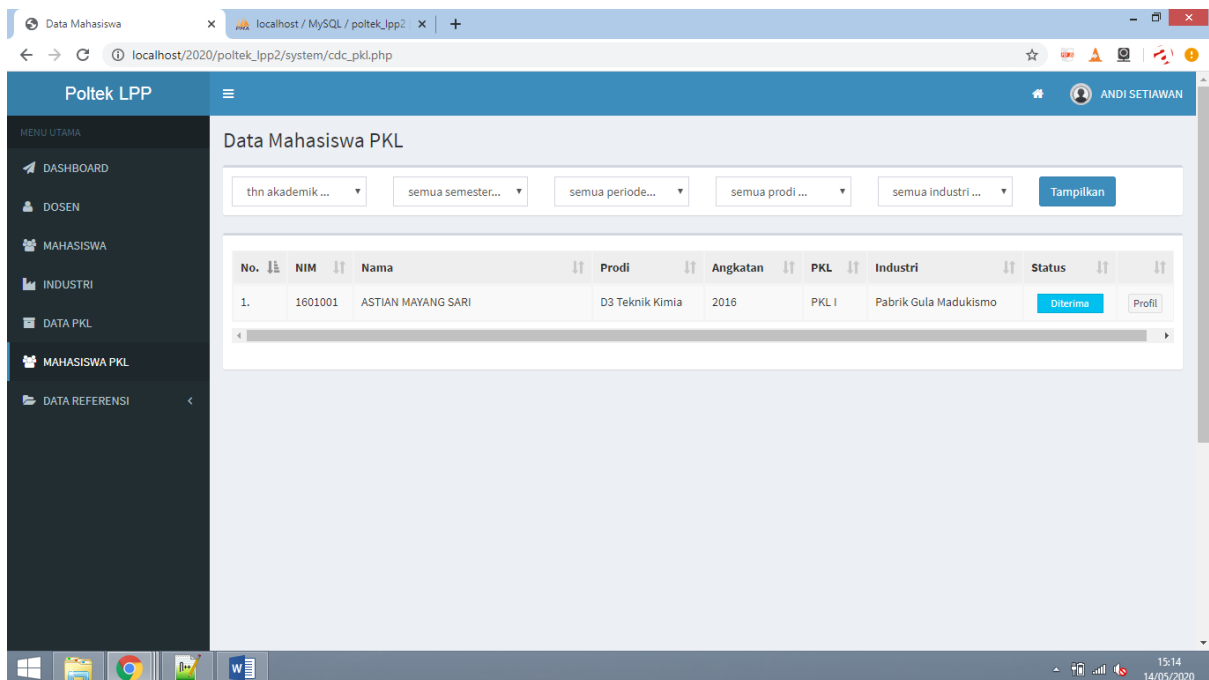




## 15. Data Mahasiswa PKL

Data mahasiswa PKL adalah data mahasiswa yang telah melakukan pendaftaran PKL pada periode PKL, tahun akademik dan semester tertentu. Halaman ini dilengkapi dengan form pencarian untuk memudahkan dalam mencari data.

Lihat gambar :

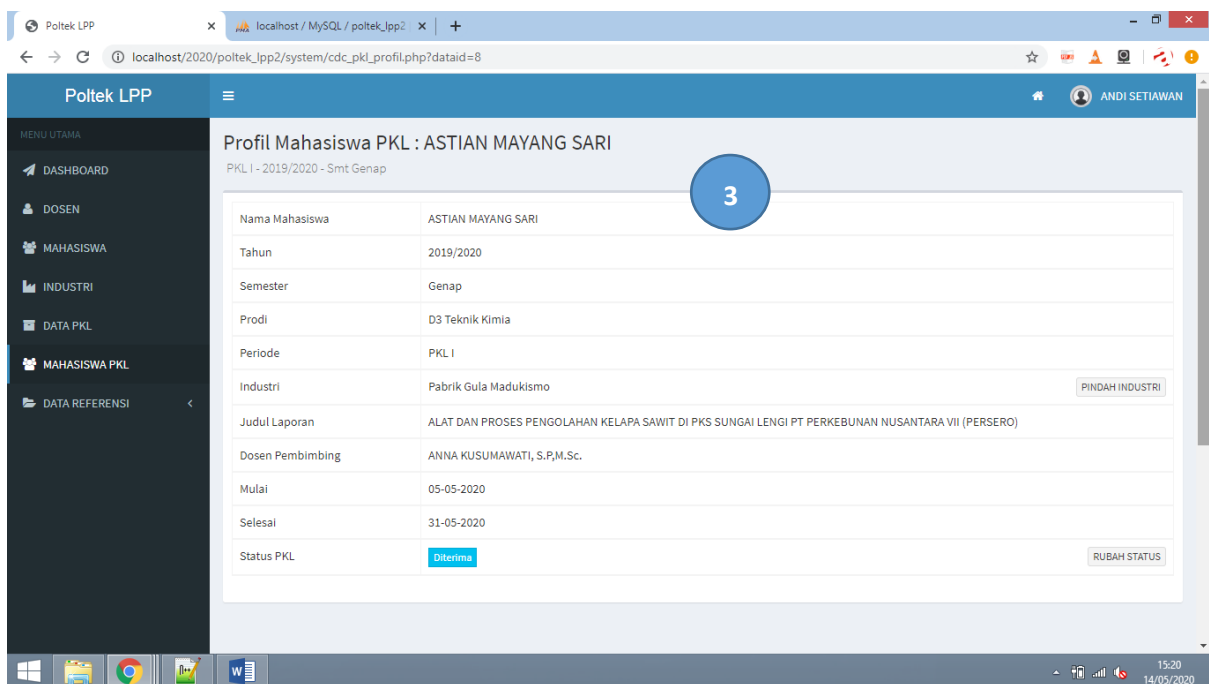
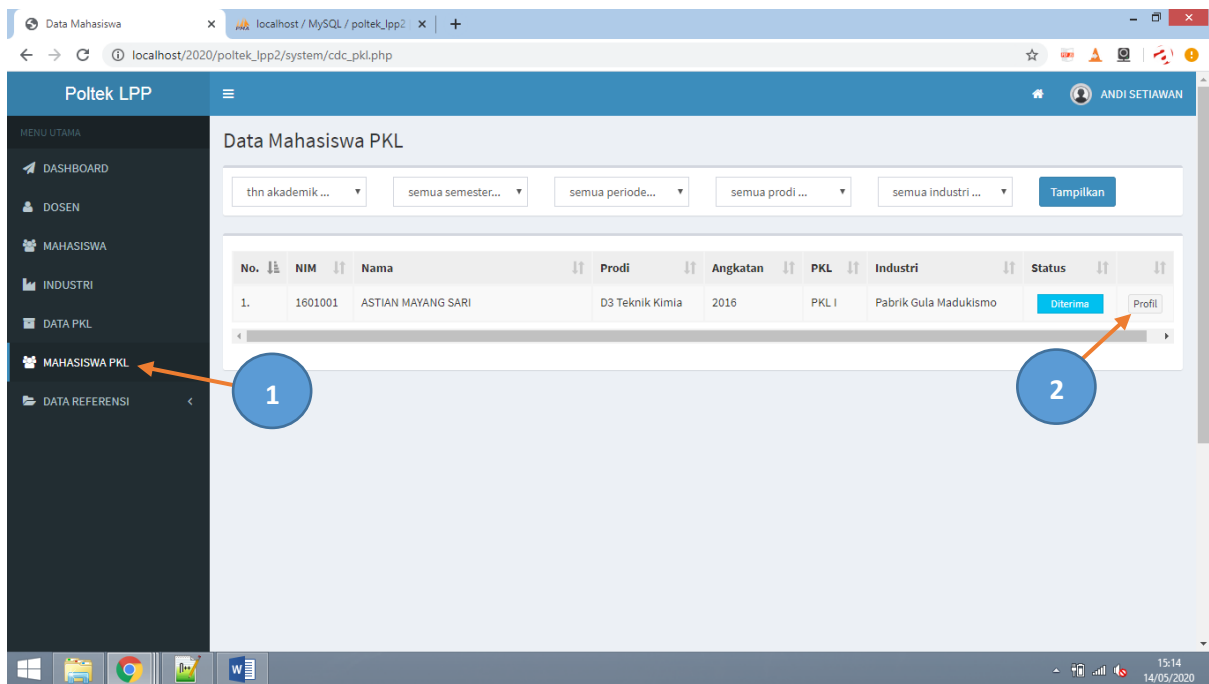


## 16. Melihat data profil mahasiswa PKL

Untuk melihat data profil mahasiswa PKL, langkahnya adalah sebagai berikut

1. Klik menu **Mahasiswa PKL** di kolom sebelah kiri
2. Pilih data profil mahasiswa PKL yang akan dilihat dengan menge-klik tombol profil di kolom paling kanan
3. Akan muncul halaman data profil mahasiswa PKL

Lihat gambar :



## 17. Merubah status mahasiswa PKL (diterima / ditolak)

Untuk merubah status mahasiswa PKL, langkahnya adalah sebagai berikut

1. Klik menu **Mahasiswa PKL** di kolom sebelah kiri
2. Pilih data profil mahasiswa PKL yang akan dilihat dengan menge-klik tombol profil di kolom paling kanan
3. Akan muncul halaman data profil mahasiswa PKL
4. Klik tombol **Rubah Status** dibagian kanan bawah
5. Pilih rubah status baru dari *Terdaftar* ke *Diterima* atau *Ditolak*
6. Tekan tombol **Simpan** untuk menyimpan perubahan status
7. Akan terlihat status sudah berubah

Lihat gambar :

The screenshot shows the Poltek LPP web application interface. The sidebar menu on the left includes 'MAHASISWA PKL', which is highlighted with a blue circle and the number '1'. The main content area displays 'Data Mahasiswa PKL' with a table of student data. The table has columns for No., NIM, Nama, Prodi, Angkatan, PKL, Industri, Status, and a 'Profil' button. The first row of the table shows a student with NIM 1601001, named ASTIAN MAYANG SARI, from the D3 Teknik Kimia program, angkatan 2016, PKL I, at Pabrik Gula Madukismo, with a status of 'Terdaftar'. A blue circle with the number '2' points to the 'Profil' button in the 'Status' column of this row.

No.	NIM	Nama	Prodi	Angkatan	PKL	Industri	Status
1.	1601001	ASTIAN MAYANG SARI	D3 Teknik Kimia	2016	PKL I	Pabrik Gula Madukismo	Terdaftar



Poltek LPP

localhost / MySQL / poltek\_lpp2

localhost/2020/poltek\_lpp2/system/cdc\_pkl\_profil.php?dataid=8

### Poltek LPP

ANDI SETIAWAN

MENU UTAMA

- DASHBOARD
- DOSEN
- MAHASISWA
- INDUSTRI
- DATA PKL
- MAHASISWA PKL
- DATA REFERENSI

#### Profil Mahasiswa PKL : ASTIAN MAYANG SARI

PKL I - 2019/2020 - Smt Genap

Nama Mahasiswa	ASTIAN MAYANG SARI
Tahun	2019/2020
Semester	Genap
Prodi	D3 Teknik Kimia
Periode	PKL I
Industri	Pabrik Gula Madukismo
Judul Laporan	ALAT DAN PROSES PENGOLAHAN KELAPA SAWIT DI PKS SUNGAI LENGI PT PERKEBUNAN NUSANTARA VII (PERSERO)
Dosen Pembimbing	ANNA KUSUMAWATI, S.P.M.Sc.
Mulai	05-05-2020
Selesai	31-05-2020
Status PKL	Terdaftar

PINDAH INDUSTRI

RUBAH STATUS

3

4

15:27  
14/05/2020

Poltek LPP

localhost / MySQL / poltek\_lpp2

localhost/2020/poltek\_lpp2/system/cdc\_pkl\_profil.php?dataid=8

### Poltek LPP

ANDI SETIAWAN

MENU UTAMA

- DASHBOARD
- DOSEN
- MAHASISWA
- INDUSTRI
- DATA PKL
- MAHASISWA PKL
- DATA REFERENSI

#### Profil Mahasiswa PKL : ASTIAN MAYANG SARI

PKL I - 2019/2020 - Smt Genap

Nama Mahasiswa	ASTIAN MAYANG SARI
Tahun	2019/2020
Semester	Genap
Prodi	D3 Teknik Kimia
Periode	PKL I
Industri	Pabrik Gula Madukismo
Judul Laporan	ALAT DAN PROSES PENGOLAHAN KELAPA SAWIT DI PKS SUNGAI LENGI PT PERKEBUNAN NUSANTARA VII (PERSERO)
Dosen Pembimbing	ANNA KUSUMAWATI, S.P.M.Sc.
Mulai	05-05-2020
Selesai	31-05-2020
Status PKL	Terdaftar

PINDAH INDUSTRI

RUBAH STATUS

Rubah Status

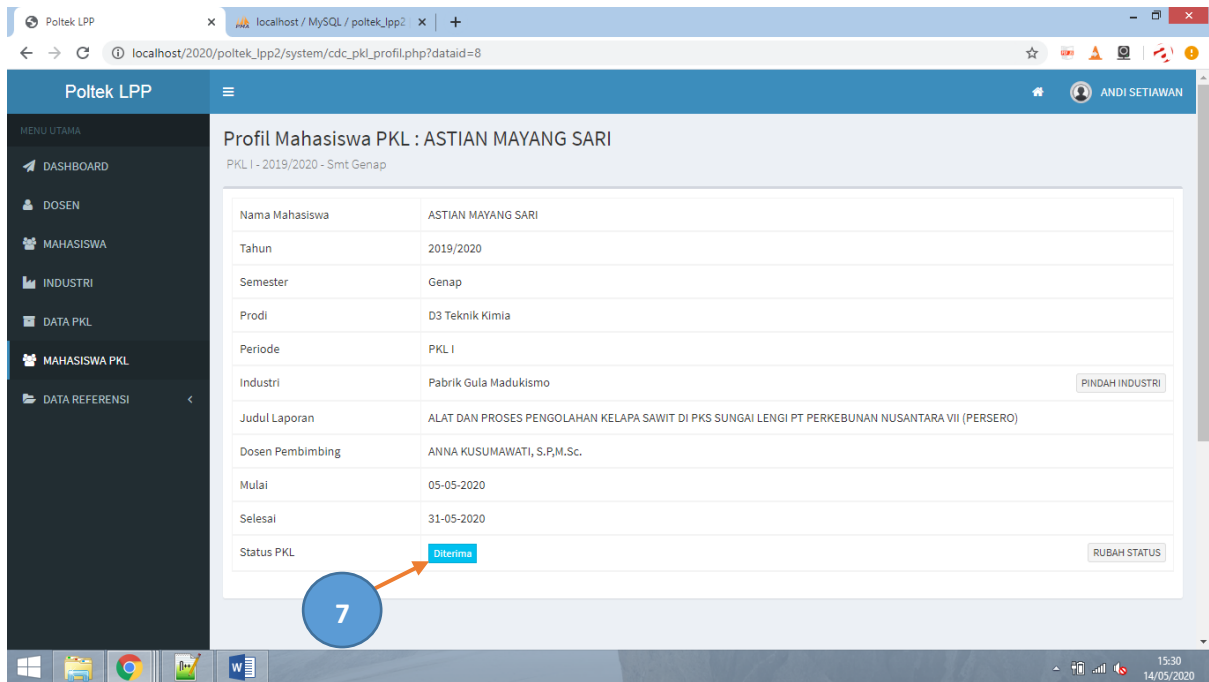
Status:

5

6

Simpan

15:28  
14/05/2020



## 18. Memindahkan mahasiswa PKL ke industri lain

Untuk memindah mahasiswa PKL ke industri lain, langkahnya adalah sebagai berikut

1. Klik menu **Mahasiswa PKL** di kolom sebelah kiri
2. Pilih data profil mahasiswa PKL yang akan dipindah dengan menge-klik tombol profil di kolom paling kanan
3. Akan muncul halaman data profil mahasiswa PKL
4. Klik tombol **Pindah Industri** dibagian kanan
5. Akan muncul form pindah industri
6. Tekan tombol **Tampilkan data Industri**
7. Akan tampil daftar industri yang masih mempunyai sisa kuota
8. Pilih salah satu Industri yang menjadi tujuan pindah dengan klik tombol **Daftar**
9. Data industri sudah pindah ke industri baru

Lihat gambar :

Poltek LPP

Menu Utama: DASHBOARD, DOSEN, MAHASISWA, INDUSTRI, DATA PKL, MAHASISWA PKL, DATA REFERENSI

### Data Mahasiswa PKL

thn akademik ... | semua semester... | semua periode... | semua prodi ... | semua industri ... | **Tampilkan**

No.	NIM	Nama	Prodi	Angkatan	PKL	Industri	Status	
1.	1601001	ASTIAN MAYANG SARI	D3 Teknik Kimia	2016	PKL I	Pabrik Gula Madukismo	Terdaftar	Profil

1 (points to MAHASISWA PKL menu) | 2 (points to Profil button)

15:27 14/05/2020

Poltek LPP

### Profil Mahasiswa PKL : ASTIAN MAYANG SARI

PKL I - 2019/2020 - Smt Genap

Nama Mahasiswa	ASTIAN MAYANG SARI
Tahun	2019/2020
Semester	Genap
Prodi	D3 Teknik Kimia
Periode	PKL I
Industri	Pabrik Gula Madukismo
Judul Laporan	ALAT DAN PROSES PENGOLAHAN KELAPA SAWIT DI PKS SUNGAI LENGI PT PERKEBUNAN NUSANTARA VI
Dosen Pembimbing	ANNA KUSUMAWATI, S.P.,M.Sc.
Mulai	05-05-2020
Selesai	31-05-2020
Status PKL	<b>Diterima</b>   RUBAH STATUS

3 (points to title) | 4 (points to PINDAH INDUSTRI button)

18:47 14/05/2020

Poltek LPP

localhost / MySQL / poltek\_lpp2

localhost/2020/poltek\_lpp2/system/cdc\_pkl\_profil.php?dataid=8

Poltek LPP

ANDI SETIAWAN

MENU UTAMA

- DASHBOARD
- DOSEN
- MAHASISWA
- INDUSTRI
- DATA PKL
- MAHASISWA PKL
- DATA REFERENSI

Pindah Industri

5

Thn Akademik: 2019/2020

Semester: Genap

Periode: PKL I

Program Studi: D3 Teknik Kimia

Tampilkan data industri

6

Judul LA: ALAT DAN PROSES PENGOLAHAN KELAPA SAWIT DI PKS SUNGAI LENGI PT PERKEBUNAN NUSANTARA VII (PERSERO)

Dosen Pembimbing: ANNA KUSUMAWATI, S.P.M.Sc.

Mulai: 05-05-2020

Selesai: 31-05-2020

Status PKL: Diterima

RUBAH STATUS

18:44 14/05/2020

Poltek LPP

localhost / MySQL / poltek\_lpp2

localhost/2020/poltek\_lpp2/system/cdc\_pkl\_profil.php?dataid=8

Poltek LPP

ANDI SETIAWAN

MENU UTAMA

- DASHBOARD
- DOSEN
- MAHASISWA
- INDUSTRI
- DATA PKL
- MAHASISWA PKL
- DATA REFERENSI

Pindah Industri

Thn Akademik: 2019/2020

Semester: Genap

Periode: PKL I

Program Studi: D3 Teknik Kimia

Tampilkan data industri

No.	Industri	Kuota	Sisa Kuota	Daftar
1	Fasnetgama, PT (2)	1	1	Pindah
2	Pabrik Gula Madukismo (7)	4	3	Pindah
3	Perkebunan Nusantara VII (Persero), PT (12)	4	4	Pindah

7

8

RUBAH STATUS

18:41 14/05/2020

Poltek LPP

localhost / MySQL / poltek\_lpp2

localhost/2020/poltek\_lpp2/system/cdc\_pkl\_profil.php?dataid=8&m=sukses

ANDI SETIAWAN

### Poltek LPP

MENU UTAMA

- DASHBOARD
- DOSEN
- MAHASISWA
- INDUSTRI
- DATA PKL
- MAHASISWA PKL**
- DATA REFERENSI

## Profil Mahasiswa PKL : ASTIAN MAYANG SARI

PKL I - 2019/2020 - Smt Genap

Nama Mahasiswa	ASTIAN MAYANG SARI
Tahun	2019/2020
Semester	Genap
Prodi	D3 Teknik Kimia
Periode	PKL I
Industri	Perkebunan Nusantara VII (Persero), PT
Judul Laporan	ALAT DAN PROSES PENGOLAHAN KELAPA SAWIT DI PKS SUNGAI LENGI PT PERKEBUNAN NUSANTARA VII (PERSERO)
Dosen Pembimbing	ANNA KUSUMAWATI, S.P.M.Sc.
Mulai	05-05-2020
Selesai	06-05-2020
Status PKL	Diterima

PINDAH INDUSTRI

RUBAH STATUS

9

18:49  
14/05/2020