

Buku Manual PKL LPP – Untuk Mahasiswa

Daftar isi :

1. Pendahuluan
2. Masuk aplikasi / Login
3. Keluar aplikasi / Logout
4. Mengganti password
5. Halaman profil mahasiswa
6. Update data profil mahasiswa
7. Mendaftar PKL baru
8. Memberikan judul PKL
9. Membuat daftar isi
10. Menulis / edit laporan
11. Melihat hasil laporan
12. Cetak laporan
13. Membatalkan PKL
14. Pindah industri

1. Pendahuluan

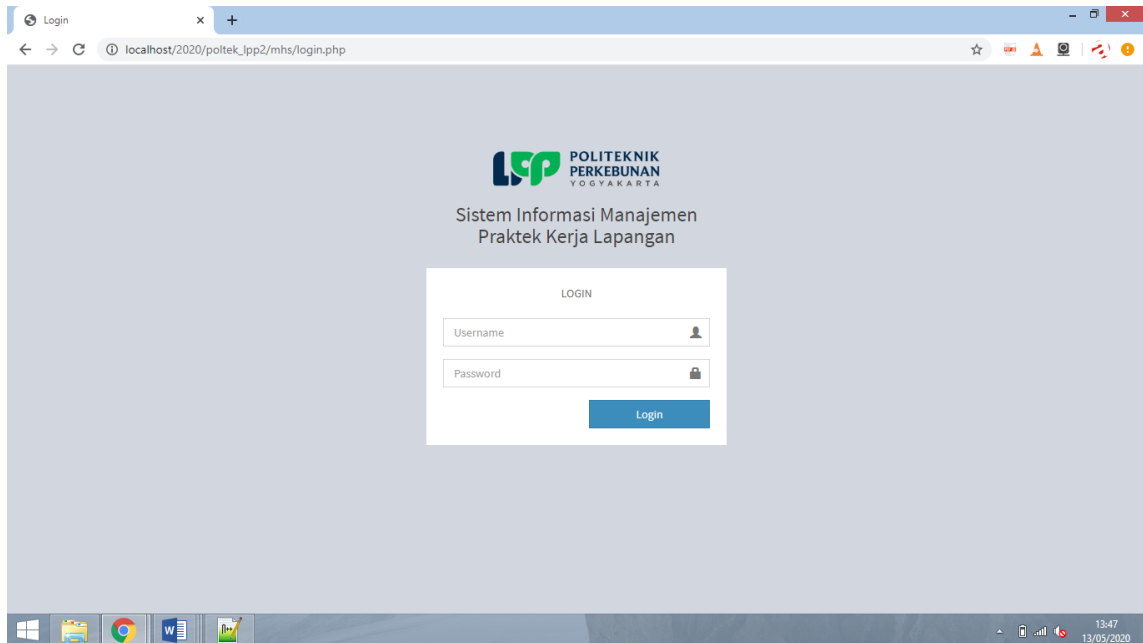
The screenshot shows a web browser window with the following elements:

- Browser Tab:** Politeknik LPP Yogyakarta
- Address Bar:** localhost/2020/poltek_lpp2/mhs/index.php
- Page Header:** Poltek LPP (left) and ASTIAN MAYANG SARI (right)
- Left Sidebar (MENU UTAMA):**
 - DASHBOARD
 - PROFIL MAHASISWA
 - DATA PKL
- Main Content Area (Beranda):**
 - Home > Dashboard
 - Logo: **LPP POLITEKNIK PERKEBUNAN YOGYAKARTA**
 - Title: **Sistem Informasi Manajemen Praktek Kerja Lapangan**
 - Contact Info:
 - Kampus Politeknik LPP :
 - Jl. LPP No.1 Yogyakarta 55222
 - Telp: 0274555776 Fax: 0274585274
 - e-mail: surat@politeknik-lpp.ac.id
- Footer:** © Politeknik LPP 2020

The Windows taskbar at the bottom shows icons for File Explorer, Google Chrome, Microsoft Word, and a calculator. The system tray on the right indicates the time is 13:43 on 13/05/2020.

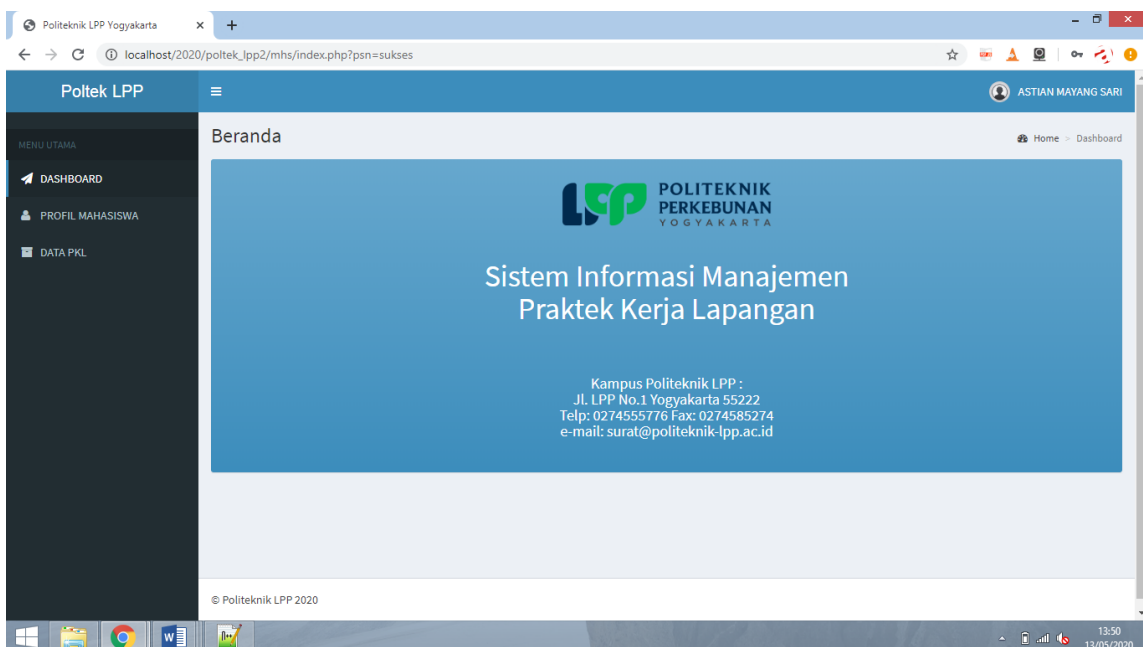
2. Masuk aplikasi / Login

Otentikasi pengguna merupakan syarat untuk masuk ke dalam aplikasi ini dan bagian dari keamanan dasar bagi sebuah sistem informasi. Tatacara masuk ke dalam aplikasi ini adalah dengan membuka halaman dashboard aplikasi yaitu URL : **http://** selanjutnya sistem akan menampilkan menu berikut ini :



1. Masukkan NIM sebagai username
2. Masukkan Password dengan pasword yang benar
3. Klik tombol Login

Jika Username dan Password benar dan cocok dengan basisdata pengguna selanjutnya sistem akan menampilkan halaman dasboard berikut ini :



3. Keluar aplikasi / Logout

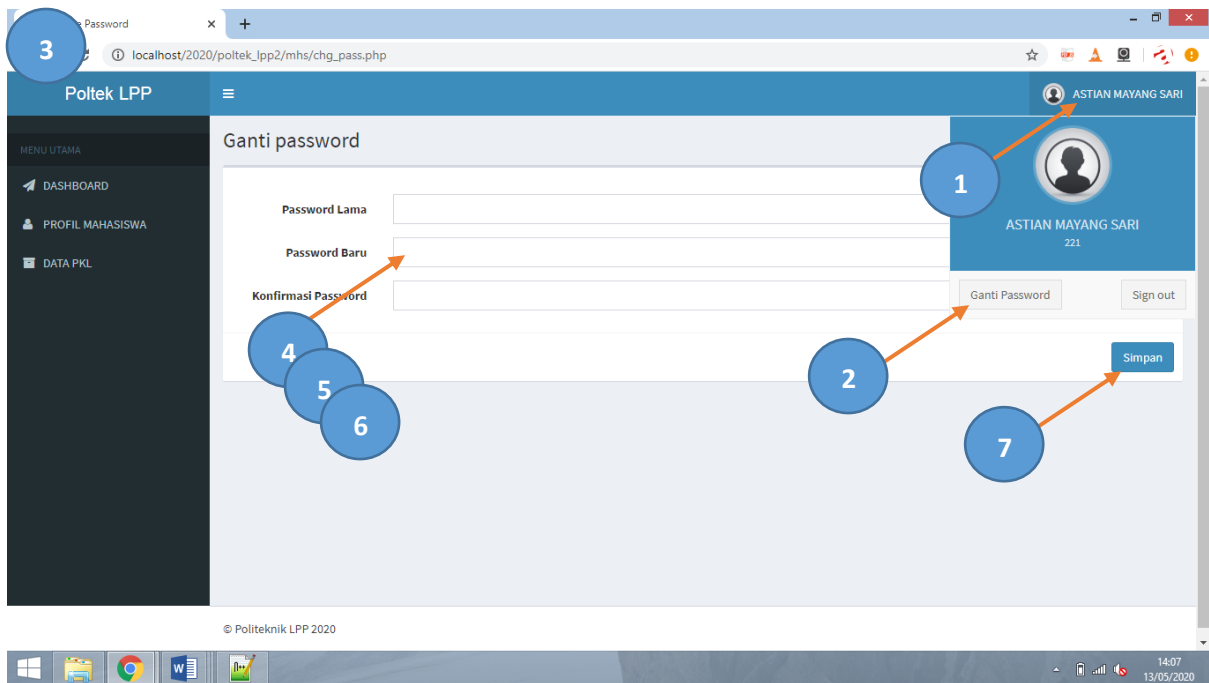
Untuk menjaga keamanan sistem dan data, setelah selesai menggunakan sistem, pengguna harus keluar sistem dengan melakukan prosedur **Logout**, selanjutnya sistem akan kembali ke halaman login dan seluruh data dan sistem sudah tertutup kembali.



4. Mengganti password

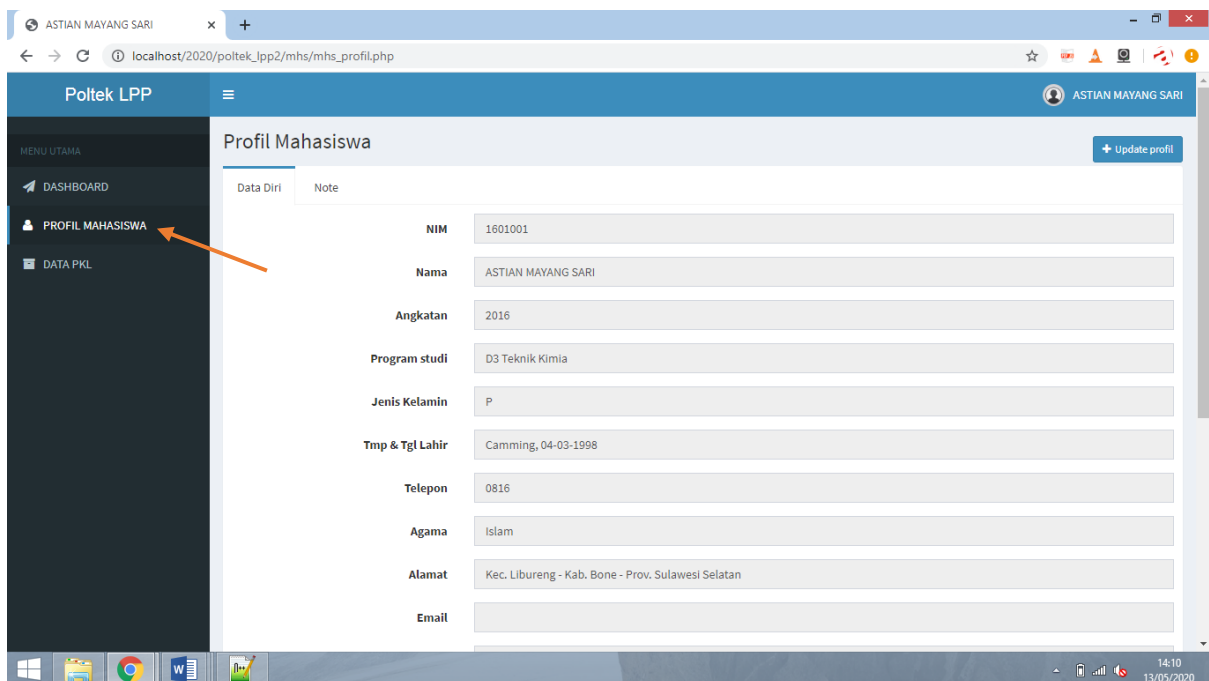
Cara mengganti password:

1. Klik nama user
2. Pilih menu ganti password untuk menampilkan halaman ganti password
3. Akan muncul halaman ganti password
4. Masukkan password aktif/lama
5. Masukkan password baru
6. Masukkan lagi password baru
7. Klik tombol **Simpan**



5. Halaman profil mahasiswa

Untuk melihat halaman profil klik menu profil mahasiswa yang ada di kolom sebelah kiri.\



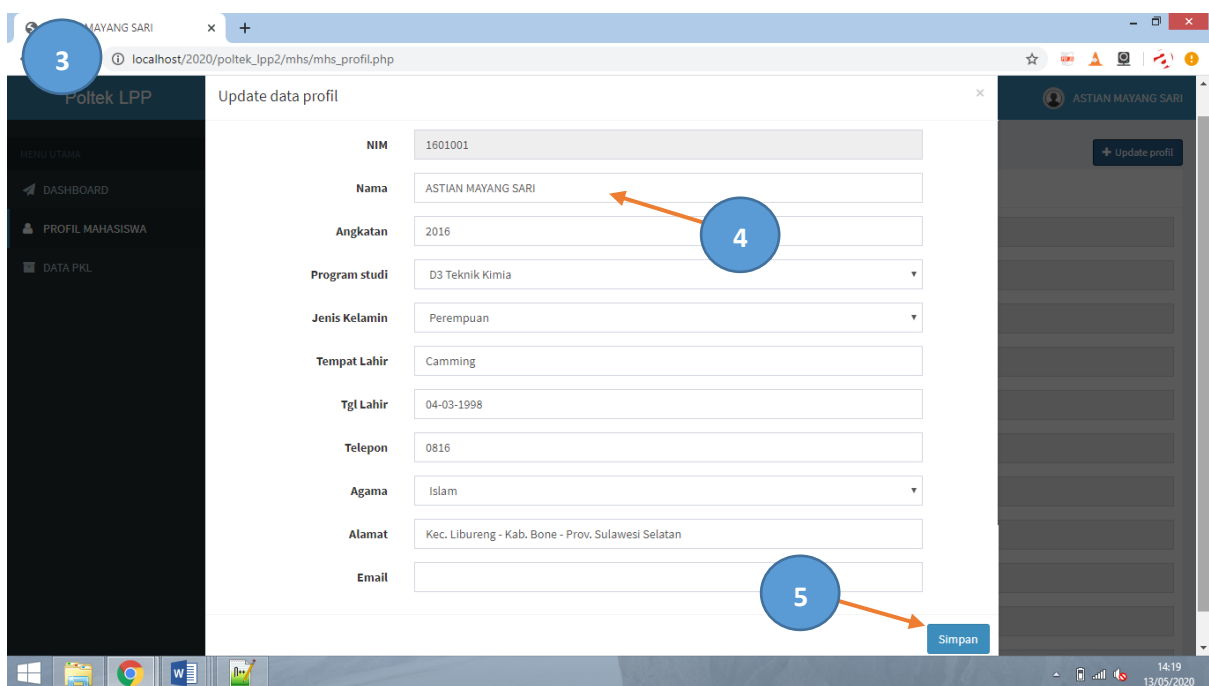
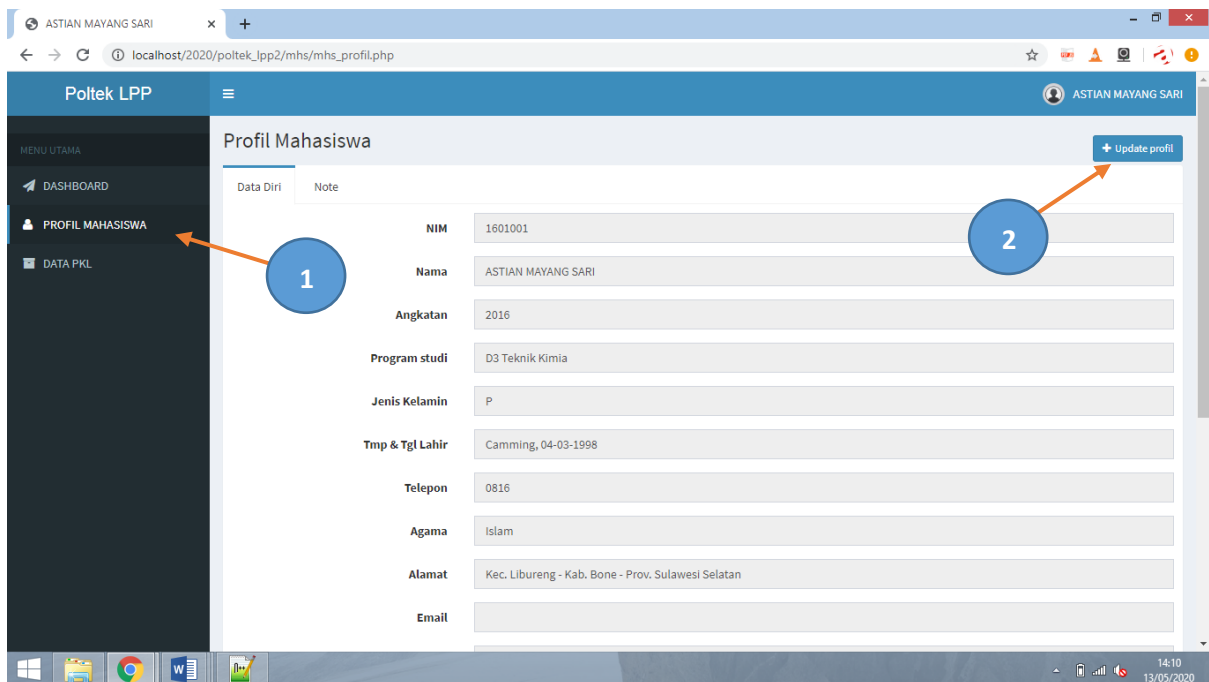
6. Update data profil mahasiswa

Untuk meng-update profil data mahasiswa langkahnya adalah sebagai berikut

1. Masuk ke halaman profil terlebih dahulu dengan klik menu **Profil Mahasiswa** di kolom sebelah kiri

2. Klik tombol **Update profil** yang ada di pojok kanan atas
3. Akan muncul tampilan form untuk update data
4. Isi data perbaikan / update
5. Simpan dengan menekan tombol **Simpan**

Lihat gambar :



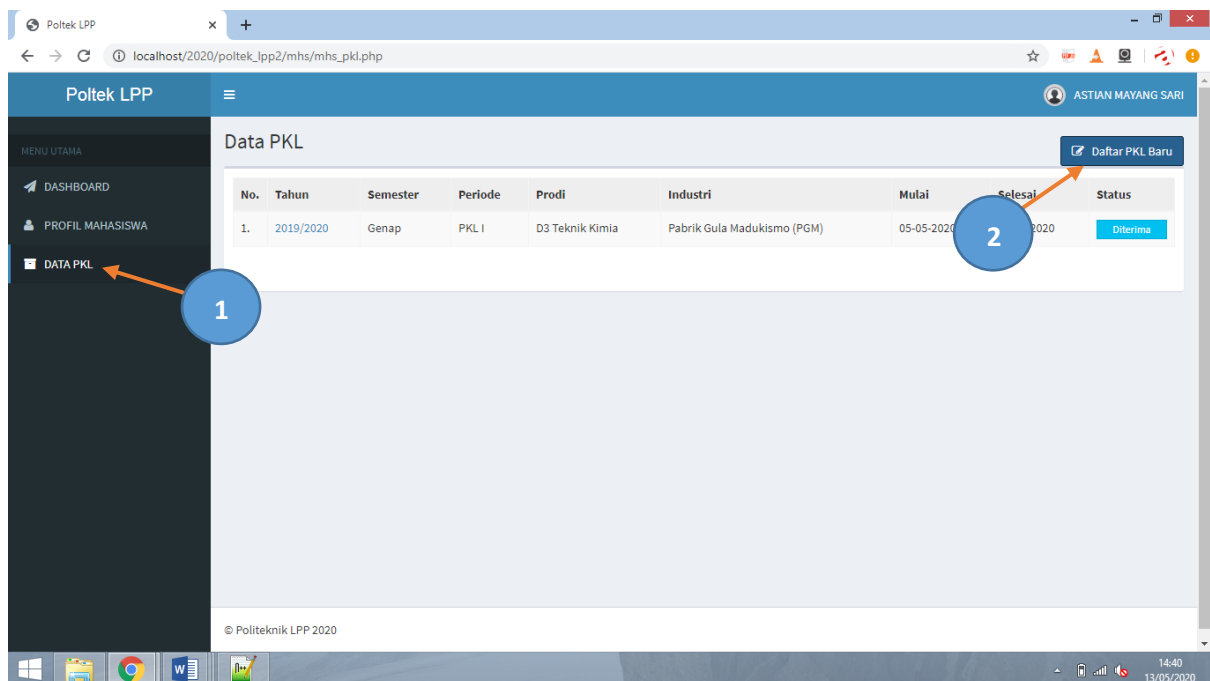
7. Mendaftar PKL baru

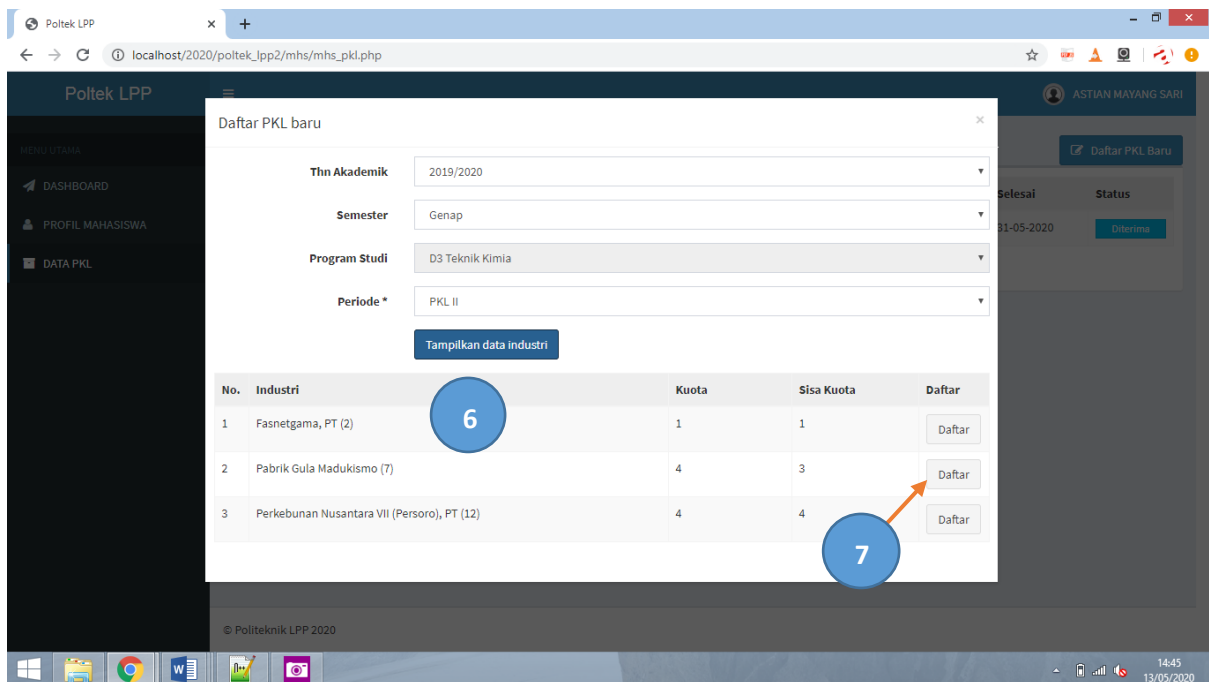
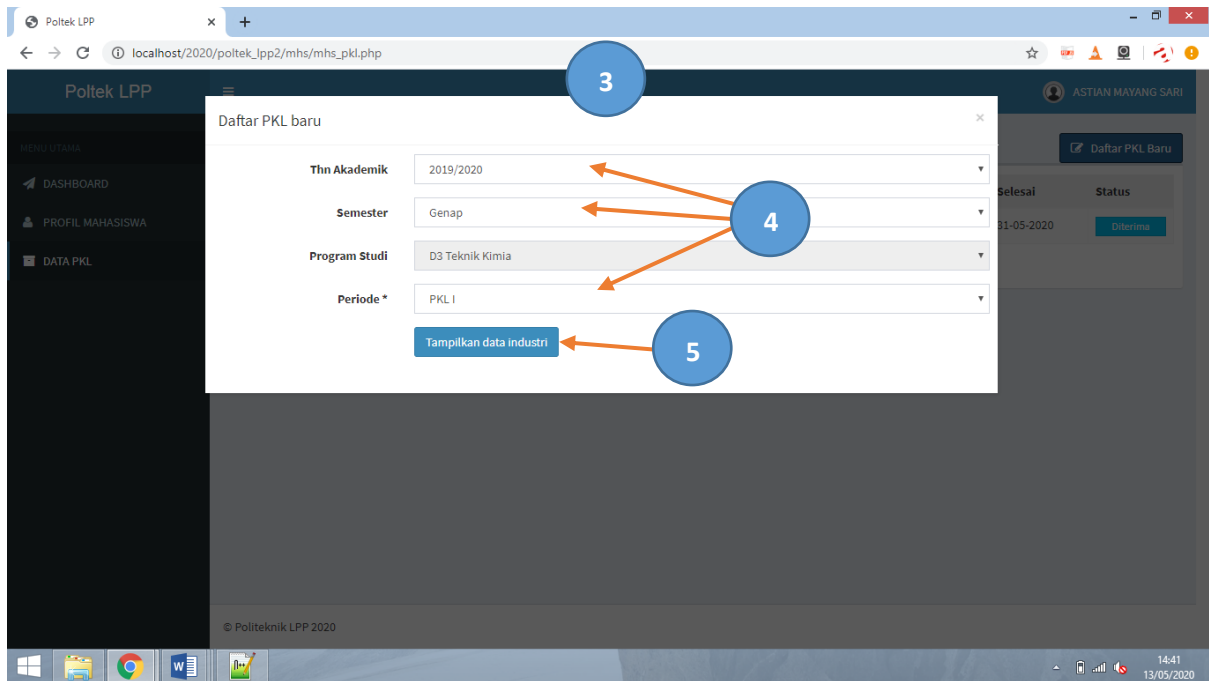
Setiap mahasiswa mempunyai kesempatan untuk melakukan kegiatan PKL 3 kali yaitu PKL I di semester 2, PKL II di semester IV dan PKL III di semester VI.

Untuk mendaftar PKL di melalui sistem caranya adalah sebagai berikut :

1. Masuk ke halaman Data PKL terlebih dahulu dengan klik menu **Data PKL** di kolom sebelah kiri
2. Klik tombol **Daftar PKL Baru** yang ada di pojok kanan atas untuk mendaftar PKL
3. Akan muncul form mendaftar PKL
4. Isikan pilihan data *Tahun akademik, Semester dan Periode* PKL
5. Lalu tekan tombol **Tampilkan data industri**
6. Akan muncul dibawahnya daftar industri berikut dengan sisa kuotanya.
7. Pilih salah satu ins\dustri yang di minati dengan menekan tombol **Daftar**

Lihat gambar:





8. Memberikan judul PKL

Untuk memberikan judul PKL atau edit judul PKL, langkahnya adalah sebagai berikut :

1. Masuk ke halaman Data PKL terlebih dahulu dengan klik menu **Data PKL** di kolom sebelah kiri
2. Klik data PKL yang akan diberi judul
3. Akan muncul halaman profil PKL
4. Klik menu **EDIT JUDUL** yang ada di kolom sebelah kanan
5. Akan muncul form isian judul, isikan judul PKL
6. Simpan dengan menekan tombol **Simpan**

Poltek LPP

localhost/2020/poltek_lpp2/mhs/mhs_pkl.php

ASTIAN MAYANG SARI

MENU UTAMA

- DASHBOARD
- PROFIL MAHASISWA
- DATA PKL

Data PKL

Daftar PKL Baru

No.	Periode PKL	Tahun	Semester	Prodi	Industri	Mulai	Selesai	Status
1.	PKL I	2019/2020	Genap	D3 Teknik Kimia	Pabrik Gula Madukismo (PGM)	05-05-2020	31-05-2020	Diterima

© Politeknik LPP 2020

14:55
13/05/2020

Poltek LPP

localhost/2020/poltek_lpp2/mhs/mhs_pkl_profil.php?dataid=8

ASTIAN MAYANG SARI

MENU UTAMA

- DASHBOARD
- PROFIL MAHASISWA
- DATA PKL

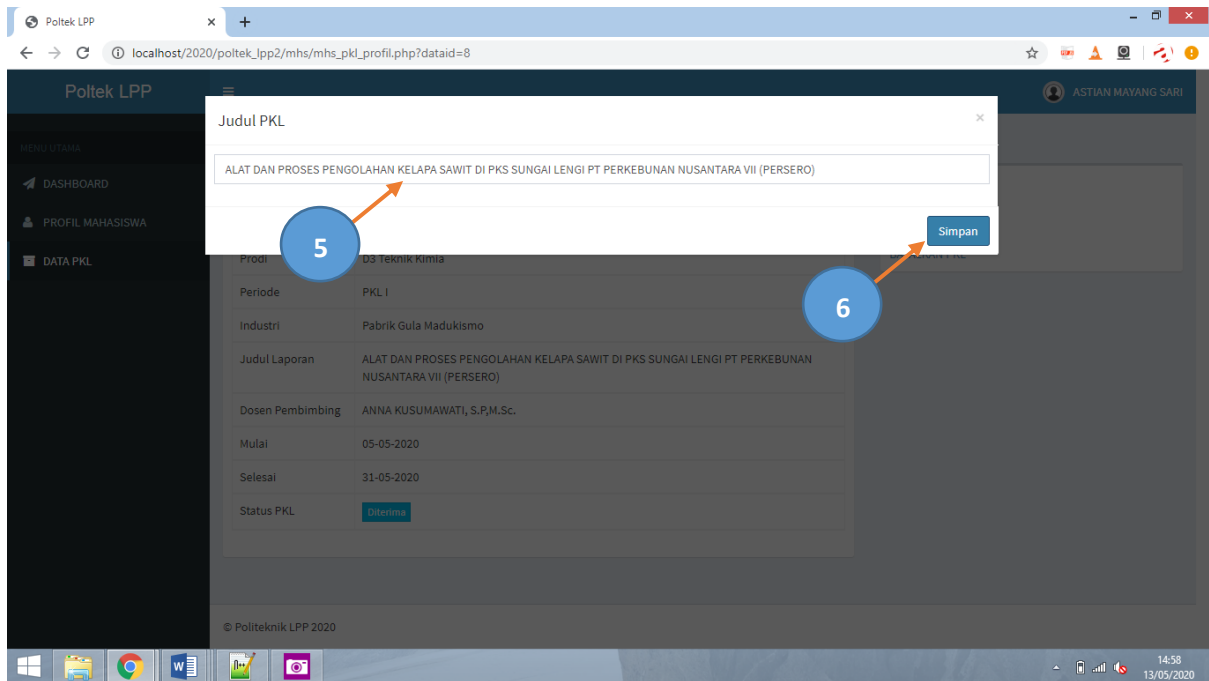
Profil PKL

Tahun	2019/2020
Semester	Genap
Prodi	D3 Teknik Kimia
Periode	PKL I
Industri	Pabrik Gula Madukismo
Judul Laporan	ALAT DAN PROSES PENGOLAHAN KELAPA SAWIT DI PKS SUNGAI LENGI PT PERKEBUNAN NUSANTARA VII (PERSERO)
Dosen Pembimbing	ANNA KUSUMAWATI, S.P.,M.Sc.
Mulai	05-05-2020
Selesai	31-05-2020
Status PKL	Diterima

EDIT JUDUL
DAFTAR ISI
LAPORAN
PINDAH INDUSTRI
BATALKAN PKL

© Politeknik LPP 2020

14:57
13/05/2020



9. Membuat daftar isi

Untuk membuat daftar isi laporan PKL, langkahnya adalah sebagai berikut :

1. Masuk ke halaman Data PKL terlebih dahulu dengan klik menu **Data PKL** di kolom sebelah kiri
2. Klik data PKL yang akan dibuat daftar isinya
3. Akan muncul halaman profil PKL
4. Klik menu **DAFTAR ISI** yang ada di kolom sebelah kanan
5. Akan muncul halaman daftar isi
 - a. Membuat judul bab baru. Tekan tombol tambah akan muncul form isian lalu diisi nomor dan judul kemudian tekan tombol **Simpan**
 - b. Membuat judul sub bab. Tekan tombol icon *tambah* di sebelah kanan judul lalu diisi nomor dan judul sub kemudian tekan **Simpan**
 - c. Edit judul bab / sub bab. Tekan tombol icon *pencil* di sebelah kanan judul lalu diisi nomor dan judul sub kemudian tekan **Simpan**
 - d. Menghapus judul bab / sub bab. Tekan tombol icon *tempat sampah (trash)* di sebelah kanan judul lalu diisi nomor dan judul sub kemudian tekan **Simpan**

Poltek LPP

localhost/2020/poltek_lpp2/mhs_pkl.php

ASTIAN MAYANG SARI

MENU UTAMA

- DASHBOARD
- PROFIL MAHASISWA
- DATA PKL

Data PKL

Daftar PKL Baru

No.	Periode PKL	Tahun	Semester	Prodi	Industri	Mulai	Selesai	Status
1.	PKL I	2019/2020	Genap	D3 Teknik Kimia	Pabrik Gula Madukismo (PGM)	05-05-2020	31-05-2020	Diterima

© Politeknik LPP 2020

14:55
13/05/2020

Poltek LPP

localhost/2020/poltek_lpp2/mhs_pkl_profil.php?dataid=8

ASTIAN MAYANG SARI

MENU UTAMA

- DASHBOARD
- PROFIL MAHASISWA
- DATA PKL

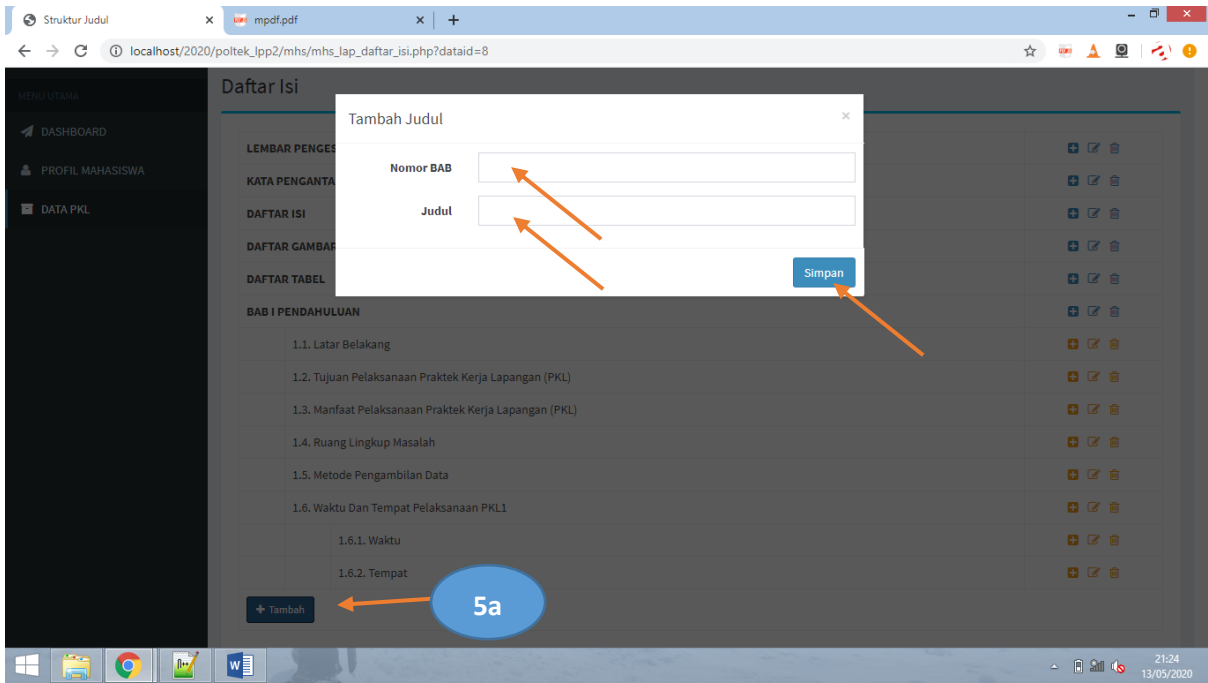
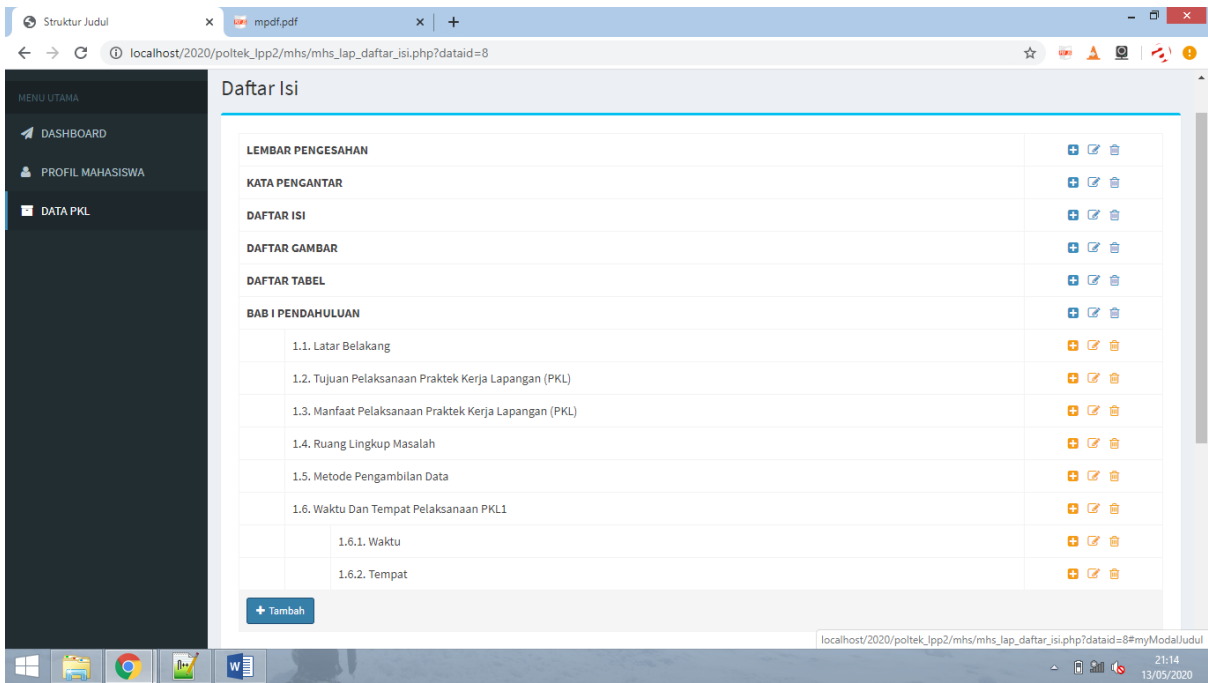
Profil PKL

Tahun	2019/2020
Semester	Genap
Prodi	D3 Teknik Kimia
Periode	PKL I
Industri	Pabrik Gula Madukismo
Judul Laporan	ALAT DAN PROSES PENGOLAHAN KELAPA SAWIT DI PKS SUNGAI LENGI PT PERKEBUNAN NUSANTARA VII (PERSERO)
Dosen Pembimbing	ANNA KUSUMAWATI, S.P.,M.Sc.
Mulai	05-05-2020
Selesai	31-05-2020
Status PKL	Diterima

- EDIT JUDUL
- DAFTAR ISI
- LAPORAN
- PINDAH INDUSTRI
- BATALKAN PKL

© Politeknik LPP 2020

14:57
13/05/2020



Struktur Judul x mpdf.pdf x +

localhost/2020/poltek_lpp2/mhs/mhs_lap_daftar_isi.php?dataid=8

Daftar Isi

Tambah Data

Nomor Sub BAB

Judul

Simpan

5b

LEMBAR PENGESAHAN

KATA PENGANTAR

DAFTAR ISI

DAFTAR GAMBAR

DAFTAR TABEL

BAB I PENDAHULUAN

1.1. Latar Belakang

1.2. Tujuan Pelaksanaan Praktek Kerja Lapangan (PKL)

1.3. Manfaat Pelaksanaan Praktek Kerja Lapangan (PKL)

1.4. Ruang Lingkup Masalah

1.5. Metode Pengambilan Data

1.6. Waktu Dan Tempat Pelaksanaan PKL1

1.6.1. Waktu

1.6.2. Tempat

+ Tambah

Struktur Judul x mpdf.pdf x +

localhost/2020/poltek_lpp2/mhs/mhs_lap_daftar_isi.php?dataid=8

Daftar Isi

Tambah Data

Nomor Sub BAB

Judul

Simpan

5c

LEMBAR PENGESAHAN

KATA PENGANTAR

DAFTAR ISI

DAFTAR GAMBAR

DAFTAR TABEL

BAB I PENDAHULUAN

1.1. Latar Belakang

1.2. Tujuan Pelaksanaan Praktek Kerja Lapangan (PKL)

1.3. Manfaat Pelaksanaan Praktek Kerja Lapangan (PKL)

1.4. Ruang Lingkup Masalah

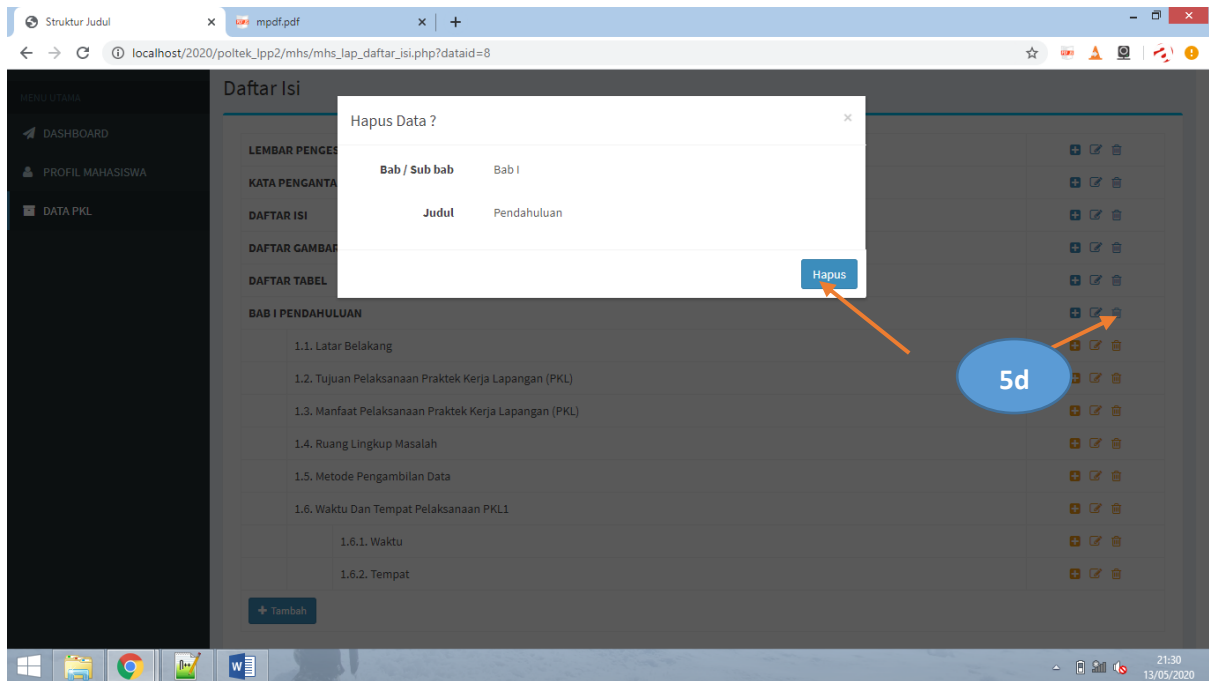
1.5. Metode Pengambilan Data

1.6. Waktu Dan Tempat Pelaksanaan PKL1

1.6.1. Waktu

1.6.2. Tempat

+ Tambah



10. Menulis / edit laporan

Untuk menulis laporan PKL atau edit laporan PKL, langkahnya adalah sebagai berikut :

1. Masuk ke halaman Data PKL terlebih dahulu dengan klik menu **Data PKL** di kolom sebelah kiri
2. Klik data PKL yang akan tulis / edit
3. Akan muncul halaman profil PKL
4. Klik menu **LAPORAN** yang ada di kolom sebelah kanan
5. Akan muncul form profil laporan
6. Pilih BAB yang akan ditulis / edit dengan menekan tombol **EDIT** di kolom sebelah kanan
7. Tulis laporan di kolom editor
8. Simpan laporan dengan menekan tombol **Simpan**

Poltek LPP

localhost/2020/poltek_lpp2/mhs/mhs_pkl.php

ASTIAN MAYANG SARI

Data PKL

Daftar PKL Baru

No.	Periode PKL	Tahun	Semester	Prodi	Industri	Mulai	Selesai	Status
1.	PKL I	2019/2020	Genap	D3 Teknik Kimia	Pabrik Gula Madukismo (PGM)	05-05-2020	31-05-2020	Diterima

© Politeknik LPP 2020

Poltek LPP

localhost/2020/poltek_lpp2/mhs/mhs_pkl_profil.php?dataid=8

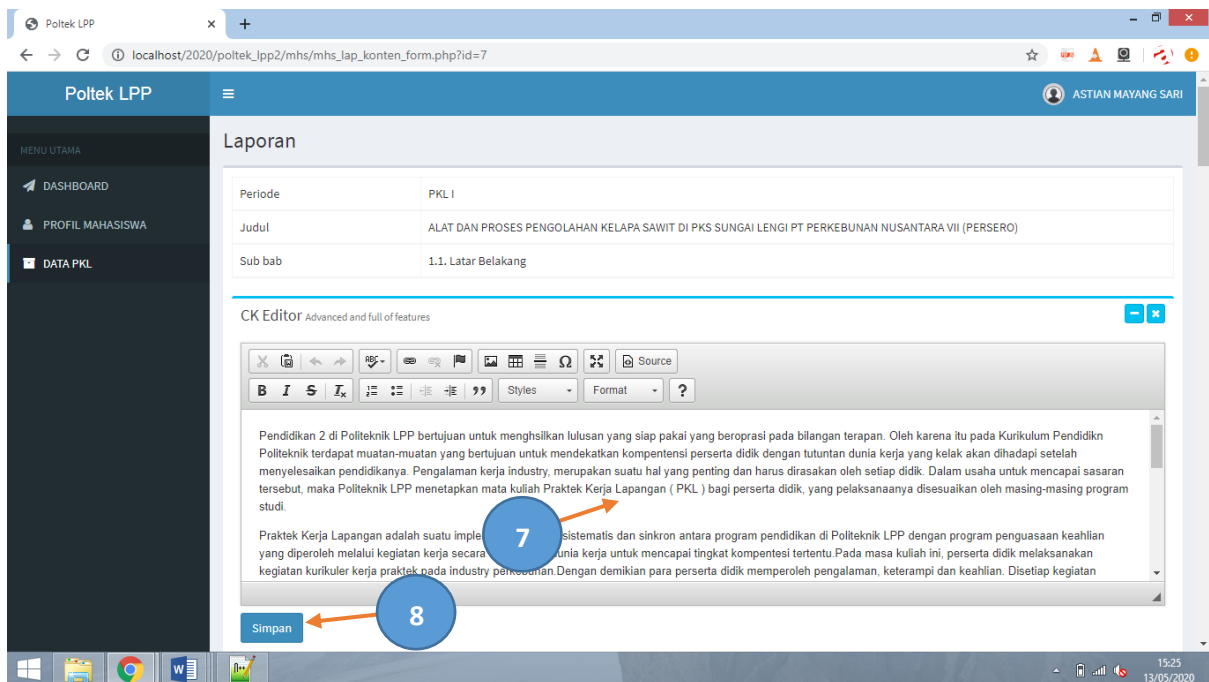
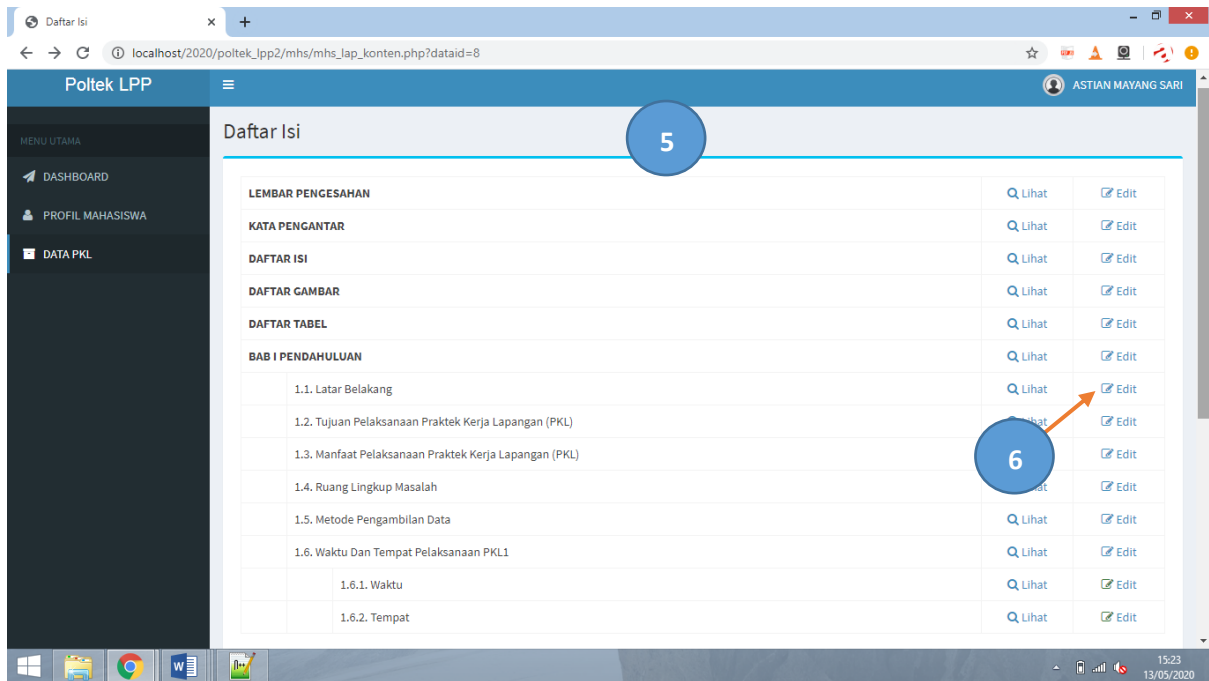
ASTIAN MAYANG SARI

Profil PKL

Tahun	2019/2020
Semester	Genap
Prodi	D3 Teknik Kimia
Periode	PKL I
Industri	Pabrik Gula Madukismo
Judul Laporan	ALAT DAN PROSES PENGOLAHAN KELAPA SAWIT DI PKS SUNGAI LENGI PT PERKEBUNAN NUSANTARA VII (PERSERO)
Dosen Pembimbing	ANNA KUSUMAWATI, S.P.M.Sc.
Mulai	05-05-2020
Selesai	31-05-2020
Status PKL	Diterima

EDIT JUDUL
DAFTAR ISI
LAPORAN
PINDAH INDUSTRI
BATALKAN PKL

© Politeknik LPP 2020



11. Melihat hasil laporan

Untuk melihat laporan PKL, langkahnya adalah sebagai berikut :

1. Masuk ke halaman Data PKL terlebih dahulu dengan klik menu **Data PKL** di kolom sebelah kiri
2. Klik data PKL yang akan dilihat hasil laporannya
3. Akan muncul halaman profil PKL
4. Klik menu **LAPORAN** yang ada di kolom sebelah kanan
5. Akan muncul form profil laporan
6. Pilih BAB yang akan dilihat / preview dengan menekan tombol **LIHAT** di kolom sebelah kanan

7. Ditampilan halaman preview

Lihat gambar :

Poltek LPP

ASTIAN MAYANG SARI

Data PKL

Daftar PKL Baru

No.	Periode PKL	Tahun	Semester	Prodi	Industri	Mulai	Selesai	Status
1.	PKL I	2019/2020	Genap	D3 Teknik Kimia	Pabrik Gula Madukismo (PGM)	05-05-2020	31-05-2020	Diterima

© Politeknik LPP 2020

Poltek LPP

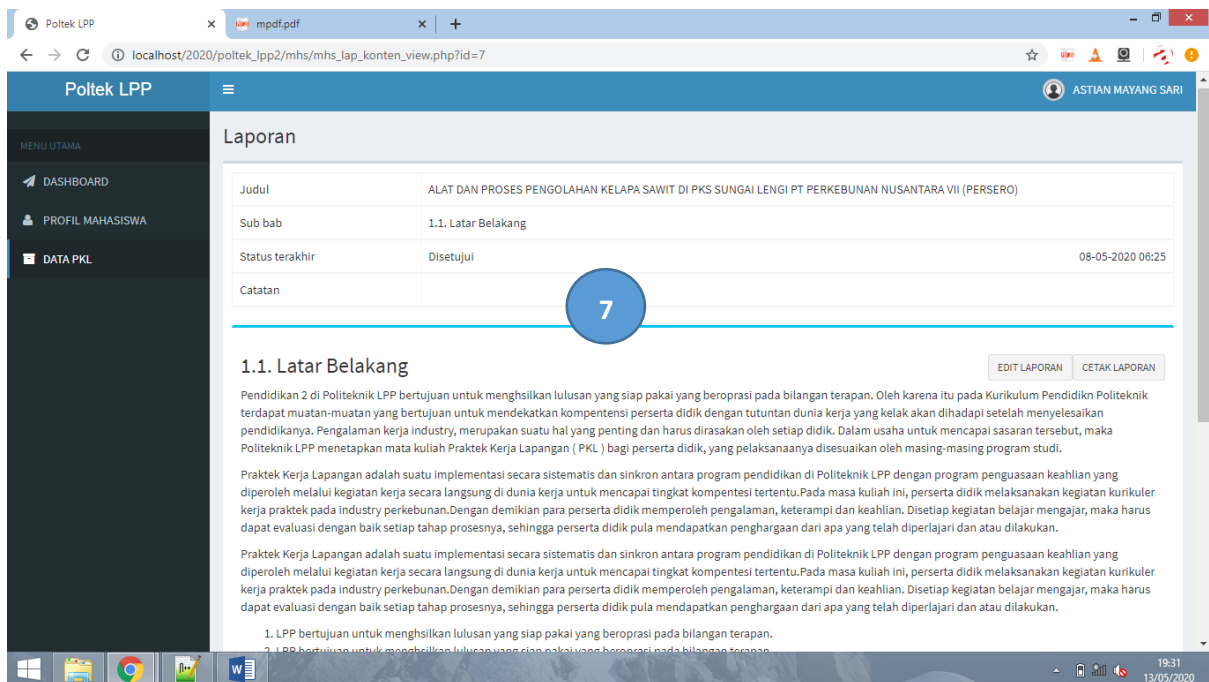
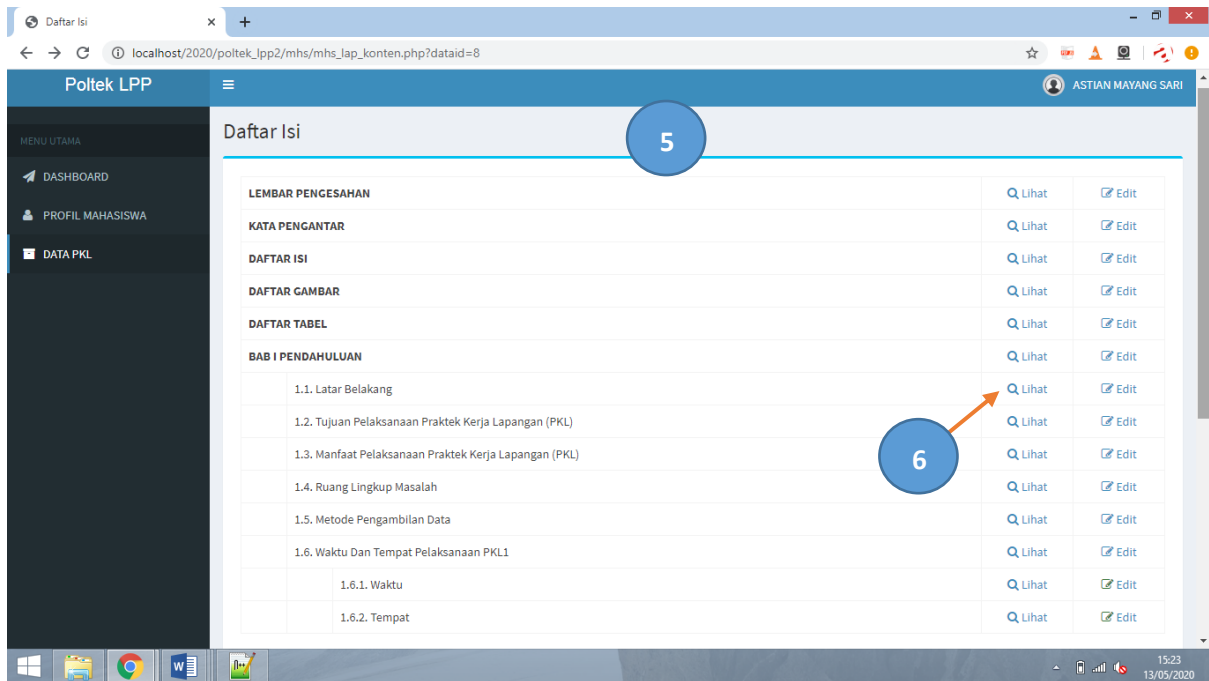
ASTIAN MAYANG SARI

Profil PKL

Tahun	2019/2020
Semester	Genap
Prodi	D3 Teknik Kimia
Periode	PKL I
Industri	Pabrik Gula Madukismo
Judul Laporan	ALAT DAN PROSES PENGOLAHAN KELAPA SAWIT DI PKS SUNGAI LENGI PT PERKEBUNAN NUSANTARA VII (PERSERO)
Dosen Pembimbing	ANNA KUSUMAWATI, S.P.,M.Sc.
Mulai	05-05-2020
Selesai	31-05-2020
Status PKL	Diterima

- EDIT JUDUL
- DAFTAR ISI
- LAPORAN
- PINDAH INDUSTRI
- BATALKAN PKL

© Politeknik LPP 2020



12. Cetak laporan

Untuk mencetak laporan PKL, langkahnya adalah sebagai berikut :

1. Untuk mencetak halaman langkahnya sama dengan melihat (preview) halaman laporan. Dari halaman preview (melihat laporan) ada 2 tombol di sebelah kanan atas yaitu **Edit Laporan** dan **Cetak Laporan**. Tombol **Edit Laporan** untuk kembali ke halaman edit laporan.
2. **Cetak Laporan** adalah tombol untuk mencetak laporan. Klik **Cetak Laporan**
3. Hasil cetak laporan dalam format pdf

Linat gambar :

Poltek LPP | Laporan

Judul	ALAT DAN PROSES PENGOLAHAN KELAPA SAWIT DI PKS SUNGAI LENGI PT PERKEBUNAN NUSANTARA VII (PERSERO)	
Sub bab	1.1. Latar Belakang	
Status terakhir	Disetujui	08-05-2020 06:25
Catatan		

1.1. Latar Belakang

Pendidikan 2 di Politeknik LPP bertujuan untuk menghasilkan lulusan yang siap pakai yang beroprasi pada bilangan terapan. Oleh karena itu pada Kurikulum Pendidikan Politeknik terdapat muatan-muatan yang bertujuan untuk mendekatkan kompetensi peserta didik dengan tuntutan dunia kerja yang kelak akan dihadapi setelah menyelesaikan pendidikannya. Pengalaman kerja industry, merupakan suatu hal yang penting dan harus dirasakan oleh setiap didik. Dalam usaha untuk mencapai sasaran tersebut, maka Politeknik LPP menetapkan mata kuliah Praktek Kerja Lapangan (PKL) bagi peserta didik, yang pelaksanaannya disesuaikan oleh masing-masing program studi.

Praktek Kerja Lapangan adalah suatu implementasi secara sistematis dan sinkron antara program pendidikan di Politeknik LPP dengan program penguasaan keahlian yang diperoleh melalui kegiatan kerja secara langsung di dunia kerja untuk mencapai tingkat kompetensi tertentu. Pada masa kuliah ini, peserta didik melaksanakan kegiatan kurikulum kerja praktek pada industry perkebunan. Dengan demikian para peserta didik memperoleh pengalaman, keterampilan dan keahlian. Disetiap kegiatan belajar mengajar, maka harus dapat evaluasi dengan baik setiap tahap prosesnya, sehingga peserta didik pula mendapatkan penghargaan dari apa yang telah dipelajari dan atau dilakukan.

Praktek Kerja Lapangan adalah suatu implementasi secara sistematis dan sinkron antara program pendidikan di Politeknik LPP dengan program penguasaan keahlian yang diperoleh melalui kegiatan kerja secara langsung di dunia kerja untuk mencapai tingkat kompetensi tertentu. Pada masa kuliah ini, peserta didik melaksanakan kegiatan kurikulum kerja praktek pada industry perkebunan. Dengan demikian para peserta didik memperoleh pengalaman, keterampilan dan keahlian. Disetiap kegiatan belajar mengajar, maka harus dapat evaluasi dengan baik setiap tahap prosesnya, sehingga peserta didik pula mendapatkan penghargaan dari apa yang telah dipelajari dan atau dilakukan.

1. LPP bertujuan untuk menghasilkan lulusan yang siap pakai yang beroprasi pada bilangan terapan.

2. LPP bertujuan untuk menghasilkan lulusan yang siap pakai yang beroprasi pada bilangan terapan.

1.1. Latar Belakang

Pendidikan 2 di Politeknik LPP bertujuan untuk menghsilkan lulusan yang siap pakai yang beroprasi pada bilangan terapan. Oleh karena itu pada Kurikulum Pendidikan Politeknik terdapat muatan-muatan yang bertujuan untuk mendekatkan kompetensi peserta didik dengan tuntutan dunia kerja yang kelak akan dihadapi setelah menyelesaikan pendidikannya. Pengalaman kerja industry, merupakan suatu hal yang penting dan harus dirasakan oleh setiap didik. Dalam usaha untuk mencapai sasaran tersebut, maka Politeknik LPP menetapkan mata kuliah Praktek Kerja Lapangan (PKL) bagi peserta didik, yang pelaksanaannya disesuaikan oleh masing-masing program studi.

Praktek Kerja Lapangan adalah suatu implementasi secara sistematis dan sinkron antara program pendidikan di Politeknik LPP dengan program penguasaan keahlian yang diperoleh melalui kegiatan kerja secara langsung di dunia kerja untuk mencapai tingkat kompetensi tertentu. Pada masa kuliah ini, peserta didik melaksanakan kegiatan kurikulum kerja praktek pada industry perkebunan. Dengan demikian para peserta didik memperoleh pengalaman, keterampilan dan keahlian. Disetiap kegiatan belajar mengajar, maka harus dapat evaluasi dengan baik setiap tahap prosesnya, sehingga peserta didik pula mendapatkan penghargaan dari apa yang telah dipelajari dan atau dilakukan.

Praktek Kerja Lapangan adalah suatu implementasi secara sistematis dan sinkron antara program pendidikan di Politeknik LPP dengan program penguasaan keahlian yang diperoleh melalui kegiatan kerja secara langsung di dunia kerja untuk mencapai tingkat kompetensi tertentu. Pada masa kuliah ini, peserta didik melaksanakan kegiatan kurikulum kerja praktek pada industry perkebunan. Dengan demikian para peserta didik memperoleh pennaalaman, keterampilan dan keahlian. Disetiap kegiatan belajar menojajar

13. Membatalkan PKL

Untuk membatalkan PKL, langkahnya adalah sebagai berikut :

1. Masuk ke halaman Data PKL terlebih dahulu dengan klik menu **Data PKL** di kolom sebelah kiri
2. Klik data PKL yang akan dibatalkan
3. Akan muncul halaman profil PKL
4. Klik menu **BATALKAN PKL** yang ada di kolom sebelah kanan
5. Akan muncul pertnyaaan “Yakin PKL akan dibatalkan??”
6. Tekan tombol **OK Yakin** untuk membatalkan

Poltek LPP

localhost/2020/poltek_lpp2/mhs/mhs_pkl.php

ASTIAN MAYANG SARI

Data PKL

Daftar PKL Baru

No.	Periode PKL	Tahun	Semester	Prodi	Industri	Mulai	Selesai	Status
1.	PKL I	2019/2020	Genap	D3 Teknik Kimia	Pabrik Gula Madukismo (PGM)	05-05-2020	31-05-2020	Diterima

© Politeknik LPP 2020

Poltek LPP

localhost/2020/poltek_lpp2/mhs/mhs_pkl_profil.php?dataid=8

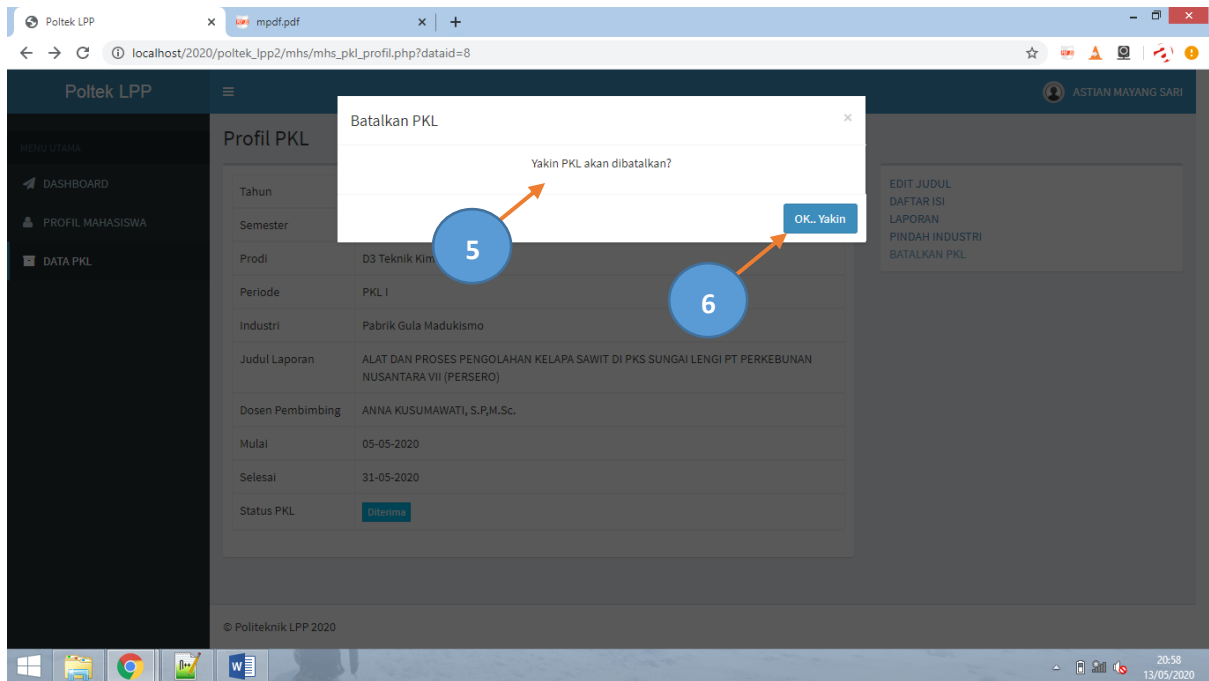
ASTIAN MAYANG SARI

Profil PKL

Tahun	2019/2020
Semester	Genap
Prodi	D3 Teknik Kimia
Periode	PKL I
Industri	Pabrik Gula Madukismo
Judul Laporan	ALAT DAN PROSES PENGOLAHAN KELAPA SAWIT DI PKS SUNGAI LENGI PT PERKEBUNAN NUSANTARA VII (PERSERO)
Dosen Pembimbing	ANNA KUSUMAWATI, S.P.M.Sc.
Mulai	05-05-2020
Selesai	31-05-2020
Status PKL	Diterima

EDIT JUDUL
DAFTAR ISI
LAPORAN
PINDAH INDUSTRI
BATALKAN PKL

© Politeknik LPP 2020



14. Pindah industri

Untuk membatalkan PKL, langkahnya adalah sebagai berikut :

1. Masuk ke halaman Data PKL terlebih dahulu dengan klik menu **Data PKL** di kolom sebelah kiri
2. Klik data PKL yang akan dipindah industri
3. Akan muncul halaman profil PKL
4. Klik menu **PINDAH INDUSTRI** yang ada di kolom sebelah kanan
5. Akan muncul pertanyaan "*Untuk pindah industri Anda terlebih dahulu harus membatalkan PKL ini dan mengulangi mendaftar PKL baru. Yakin PKL akan dibatalkan??*"
6. Tekan tombol **OK Yakin** untuk membatalkan

Poltek LPP

localhost/2020/poltek_lpp2/mhs/mhs_pkl.php

ASTIAN MAYANG SARI

Data PKL

Daftar PKL Baru

No.	Periode PKL	Tahun	Semester	Prodi	Industri	Mulai	Selesai	Status
1.	PKL I	2019/2020	Genap	D3 Teknik Kimia	Pabrik Gula Madukismo (PGM)	05-05-2020	31-05-2020	Diterima

© Politeknik LPP 2020

Poltek LPP

localhost/2020/poltek_lpp2/mhs/mhs_pkl_profil.php?dataid=8

ASTIAN MAYANG SARI

Profil PKL

Tahun	2019/2020
Semester	Genap
Prodi	D3 Teknik Kimia
Periode	PKL I
Industri	Pabrik Gula Madukismo
Judul Laporan	ALAT DAN PROSES PENGOLAHAN KELAPA SAWIT DI PKS SUNGAI LENGI PT PERKEBUNAN NUSANTARA VII (PERSERO)
Dosen Pembimbing	ANNA KUSUMAWATI, S.P.M.Sc.
Mulai	05-05-2020
Selesai	31-05-2020
Status PKL	Diterima

EDIT JUDUL
DAFTAR ISI
LAPORAN
PINDAH INDUSTRI
BATALKAN PKL

© Politeknik LPP 2020

Poltek LPP

mpdf.pdf

localhost/2020/poltek_lpp2/mhs/mhs_pkl_profil.php?dataid=8

Poltek LPP

ASTIAN MAVANG SARI

MENU UTAMA

- DASHBOARD
- PROFIL MAHASISWA
- DATA PKL

Profil PKL

Tahun

Semester

Prodi

Periode PKL I

Industri Pabrik Gula Madukismo

Judul Laporan ALAT DAN PROSES PENGOLAHAN KELAPA SAWIT DI PKS SUNGAI LENGI PT PERKEBUNAN NUSANTARA VII (PERSERO)

Dosen Pembimbing ANNA KUSUMAWATI, S.P.,M.Sc.

Mulai 05-05-2020

Selesai 31-05-2020

Status PKL Diterima

Pindah Industri

Untuk pindah industri Anda terlebih dahulu harus membatalkan PKL ini dan mengulangi mendaftar PKL baru. Yakin PKL akan dibatalkan?

OK... Yakin

EDIT JUDUL
DAFTAR ISI
LAPORAN
PINDAH INDUSTRI
BATALKAN PKL

© Politeknik LPP 2020

21:02
13/05/2020